



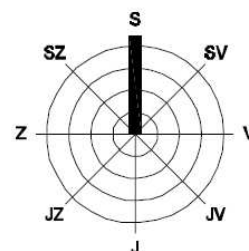


Dodatek k legendě:

-  plochy bytové zástavby RD včetně přilehlých zahrad (B15) navržené změnou RJ2
-  plochy, o které byly zmenšeny návrhové plochy B8, B9 a B10 změnou RJ2
-  zrušení návrhových ploch bydlení
-  zrušení návrhu odkanalizování

ÚPM RÁJEC - JESTŘEBÍ
 změna RJ12
 Odkanalizování / výřez, M 1: 5000



Příloha I/7