

# KOMUNITNÍ PLÁN SOCIÁLNÍCH SLUŽEB MĚSTA BLANSKO 2008 - 2009



Komunitní plán sociálních služeb města Blansko zahrnuje zjištěné potřeby a priority jednotlivých cílových skupin. Je výsledkem společné práce pěti pracovních skupin složených z uživatelů, poskytovatelů a zadavatelů sociálních služeb.



## Obsah:

ÚVODNÍ SLOVO .....	4
ZÁKLADNÍ LISTINA KOMUNITNÍHO PLÁNOVÁNÍ SOCIÁLNÍCH SLUŽEB MĚSTA BLANSKO .....	6
ÚVOD .....	9
Průběh KPSS Blansko .....	10
Organizační zajištění KPSS Blansko.....	11
PROCES KOMUNITNÍHO PLÁNOVÁNÍ.....	14
SOCIO-DEMOGRAFICKÁ ANALÝZA .....	14
Základní údaje o regionu Blansko .....	14
Historie Blanska .....	15
Vývoj počtu a pohyb obyvatel / prognóza počtu obyvatel .....	16
Vývoj a pohyb obyvatel.....	19
Věkové složení obyvatel.....	26
Vzdělanostní struktura obyvatel – Město Blansko .....	29
Struktura obyvatel dle rodinného stavu .....	30
Struktura obyvatel dle domácností .....	33
Národnostní složení - Město Blansko.....	34
Míra nezaměstnanosti .....	35
Kriminalita.....	41
Vybavenost a dopravní dostupnost.....	42
Shrnutí socio-demografické analýzy .....	47
PRŮZKUM NÁZORŮ VEŘEJNOSTI NA SOCIÁLNÍ OBLAST.....	48
Analýza zjištěných dat.....	50
Spokojenost a využití sociálních služeb .....	50
Senioři.....	50
Zdravotně postižení .....	53
Mládež .....	55
Menšiny .....	56
POPIS AKTUÁLNÍ SOCIÁLNÍ SITUACE.....	66
Podpora osob se zdravotním postižením .....	66
Podpora seniorů .....	74
Podpora rodin v krizi a mládeže .....	82
Podpora osob ohrožených sociálním vyloučením .....	93
Podpora menšin .....	99
PRŮZKUM NÁZORŮ POSKYTOVATELŮ SOCIÁLNÍCH SLUŽEB .....	103
Průzkum názorů starostů obcí.....	108
Vize.....	111
SWOT analýza jednotlivých skupin .....	112
ANALÝZA FINANCOVÁNÍ SOCIÁLNÍCH SLUŽEB 2007 – 2009 NA ÚZEMÍ MĚSTA BLANSKA .....	114
FÁZE PLÁNOVÁNÍ.....	123
Předpoklad plánovaných finančních zdrojů k zajištění sociálních služeb v roce 2008 – 2009...	124
Projektové listy plánovaných sociálních služeb na rok 2008 - 2009.....	125
NAVRŽENÉ PRIORITY A OPATŘENÍ V RÁMCI PROCESU KPSS.....	150

Opatření na podporu systému sociálních služeb.....	151
Cíle, zásady, přínosy procesu.....	181
HODNOCENÍ REALIZACE KOMUNITNÍHO PLÁNU.....	182
Aktualizace komunitního plánu.....	182
ZÁVĚR.....	183

## Úvodní slovo

Vážení občané, dostává se vám do rukou první Komunitní plán města Blansko. Na jeho sestavení spolupracovali zástupci uživatelů, poskytovatelů a zadavatelů sociálních služeb téměř rok. Jeho vytváření bylo v každé jednotlivé fázi přístupno všem lidem, kteří chtěli přidat ruce k dílu a spolupodílet se na procesu komunitního plánování.

Proces komunitního plánování sociálních služeb rozšiřuje Strategický plán rozvoje města, který byl schválen 22. 9. 2003 zastupitelstvem města. Plánování sociálních služeb ze strany samosprávy se stává běžným přístupem k sociálním službám a zahrnuje a otevírá možnosti dialogu. O reálných potřebách občanů města se diskutovalo na setkávání pracovních skupin. Získané informace a zjištěné potřeby jsou zapracovány do tohoto komunitního plánu.

Město Blansko začalo s procesem plánování v oblasti sociálních služeb v březnu 2007 ve spolupráci s poskytovateli, uživateli a zadavateli sociálních služeb. Bylo vytvořeno pět pracovních skupin:

- Osoby se zdravotním postižením
- Senioři
- Mládež, rodina v krizi
- Osoby ohrožené sociálním vyloučením
- Menšiny

Při určování těchto cílových skupin se vycházelo ze současného stavu sociálních služeb a návrhu krajské koncepce střednědobého plánu rozvoje sociálních služeb. Odbor sociálních věcí MěÚ Blansko byl zpracovatelem výstupů tohoto plánovacího procesu ve spolupráci s poskytovateli a uživateli sociálních služeb na území města Blansko.

Tyto pracovní skupiny vyhodnotily ve spolupráci s řídicí skupinou zjištěné analýzy v oblasti sociálních služeb a na základě potřeb uživatelů navrhly tyto tři průřezové priority:

- Dostupnost informací o sociálních službách
- Vznik osobní asistence
- Chráněné bydlení pro osoby se zdravotním postižením

Na základě výstupů z analyticko-popisné fáze, socio-demografické analýzy a následně stanovených priorit a opatření vznikl tento první Komunitní plán města Blansko.

### Zpracovatelský tým:

Mgr. Ludmila Sedláková

Bc. Ivana Kouřilová

Iveta Čípková

Spolupracovali:

Mgr. Ivo Polák

Mgr. Radka Šebelová

Ing. Dana Křenková Bc.

Ivana Bojdová

Soňa Löffelmannová

Organizace:

Diecézní charita Brno, Oblastní charita Blansko

Senior centrum Blansko

Domov pro seniory Černá Hora

Svaz tělesně postižených v České republice, o.s., okresní organizace Blansko

Sjednocená organizace nevidomých a slabozrakých ČR, oblastní odbočka Blansko

Hnutí Humanitární Pomoci, Blansko

Město Adamov

Městys Jedovnice

Rodinné centrum Blansko

Sdružení podané ruce o. s., Brno

# ZÁKLADNÍ LISTINA KOMUNITNÍHO PLÁNOVÁNÍ SOCIÁLNÍCH SLUŽEB MĚSTA BLANSKO

## Článek I.

### Úvodní ustanovení

1. Základní listina komunitního plánování sociálních služeb (dále jen KPSS) slouží k vymezení pravidel, kterými se proces řídí.
2. Je veřejným dokumentem, ke kterému se závazně hlásí všichni účastníci procesu.

## Článek II.

### Vymezení komunitního plánování sociálních služeb

#### 1. Komunitní plánování

Komunitní plánování je metoda, kterou lze otevřeně plánovat sociální služby vymezené oblasti tak, aby odpovídaly potřebám občanů. Je to otevřený opakující se proces zjišťování potřeb a zdrojů, hledání a plánování, realizace a vyhodnocování efektivity, kvality a komplexnosti. Tato metoda se využívá při tvorbě komunitního plánu a plánu rozvoje sociálních služeb.

#### 2. Oblast komunitního plánování – sociální služby

Sociálními službami rozumíme činnost nebo soubor činností, jimiž se zajišťuje pomoc a podpora osobám v nepříznivé sociální situaci. Sociální službou se rozumí pomoc nejen osobám v nepříznivé sociální situaci, ale také v dlouhodobě nepříznivém zdravotním stavu.

Rozsah a forma pomoci musí zachovávat lidskou důstojnost, dbát na dodržování lidských práv a svobod, působit na osoby aktivně, posilovat a motivovat je k činnostem, které neprodužují a nezhoršují jejich nepříznivou sociální situaci. Pomoc musí vycházet z potřeb osob, kterým je určena, působit v jejich zájmu, podporovat rozvoj samostatnosti a zabraňovat sociálnímu vyloučení.

#### 3. Působnost KPSS

Působnost KPSS probíhá na území města, některé sociální služby překračují území správního obvodu obce s rozšířenou působností, území okresu Blansko.

#### 4. Účastníci KPSS

Účastníky procesu KPSS se mohou stát všichni, kterých se daná problematika týká, může se jím stát kterýkoli subjekt, který se přihlásí k principům KPSS uvedeným v článku IV. a aktivně se spolupodílí na procesu KPSS.

Účastníky tak mohou být: zadavatelé (subjekty odpovědné za zajišťování služby pro občany), poskytovatelé (fyzické nebo právnické osoby realizující konkrétní službu) a uživatelé (občané využívající službu pro řešení své nepříznivé sociální situace).

### **Článek III.**

#### **Cíle komunitního plánování sociálních služeb**

1. Vytvořit jednotný kvalitní systém sociálních služeb, který bude dostupný, bude odpovídat potřebám občanů a bude pružně reagovat na změny potřeb.
2. Umožní občanům podílet se na rozvoji sociálních služeb.
3. Zajistit efektivní ekonomické plánování sociálních služeb a vytvořit rovné podmínky pro všechny poskytovatele těchto služeb s cílem co nejlépe využívat dostupné zdroje.
4. Vytvářet a předkládat ke schválení plán rozvoje sociálních služeb.

### **Článek IV.**

#### **Principy komunitního plánování sociálních služeb**

1. **Posílení principů otevřené občanské společnosti**  
Komunitní plánování propojuje aktivitu a potřeby občanů s rozhodováním samosprávy. Cílem komunikace s veřejností je zajistit průhlednost, zřetelnost a efektivitu aktivit a získání důvěry. Nikdo nesmí být vylučován a diskriminován.
2. **Bez dohody není KPSS**  
Svobodný a informovaný souhlas je výsledkem svobodné rozpravy mezi účastníky KPSS. Organizace a procesy komunitního plánování zajišťují všem účastníkům rovnost postavení v průběhu všech jednání.
3. **Vše je veřejné**  
KPSS se zabývá věcmi veřejnými. Informace o průběhu a výstupech KPSS jsou veřejnosti předkládány v průběhu celého procesu. Veřejnost má právo výstupy připomínkovat, účastníci KPSS mají povinnost se připomínkami zabývat.
4. **Bez uživatelů není KPSS**  
Uživatelé představují nejdůležitější součást KPSS. Bez nich by poskytovatelé nemohli své služby nikomu nabízet, nebylo by možné hodnotit jejich efektivitu a kvalitu. Uživatelům musí být vytvořeny takové podmínky, aby byli při plánování sociálních služeb rovnocennými partnery poskytovatelů a zadavatelů, aby mohli vyslovit svá přání a potřeby tam, kde to jde a sami hledat řešení.

5. **KPSS je živý a cyklický proces**

KPSS představuje proces aktivní, kontinuální, cyklický, přínosný pro komunitu.

6. **KPSS je proces orientovaný na kvalitu a efektivitu**

Účastníci procesu KPSS se aktivně podílejí na vytváření kvalitního systému sociálních služeb, které jsou poskytovány ve prospěch osob.

## **Článek V.**

### **Organizační struktura komunitního plánování sociálních služeb**

1. **KPSS** je proces, který má svou jasně definovanou organizační strukturu. Řídícím orgánem je řídicí skupina, která spolupracuje s rovinou odbornou, zastoupenou pracovními skupinami. Nejvyššími schvalovacími orgány procesů KPSS je Rada města Blansko a Zastupitelstvo města Blansko.



## Úvod

První fáze nového procesu plánování sociálních služeb Města Blansko byla zahájena v měsíci březnu 2007. Plynule navázala na zpracovaný a schválený Strategický plán rozvoje Města Blansko, který byl schválen zastupitelstvem města v září roku 2003 s výhledem do roku 2013. Tento strategický dokument, vedle demografické analýzy a zmapované potřeby uživatelů sociálních služeb nastavil předběžný výhled financování sociálních služeb poskytovaných na území Města Blansko do roku 2013.

Nový zákon č. 108/2006 Sb., o sociálních službách, který obcím ukládá povinnost zjišťovat potřeby poskytování sociálních služeb osobám nebo skupinám osob na svém území, zajištění dostupnosti informací a definuje širokou škálu sociálních služeb, přinesl nutnost zahájit nový proces Komunitního plánování sociálních služeb v souladu s tímto zákonem.

Přestože sociální služby rámcově pokrývaly všechny problematické aspekty na území města, dlouhodobým cílem je zlepšit kvalitu poskytovaných služeb a rozšířit jejich nabídku pro rizikové skupiny obyvatel především v oblastech, které se ukázaly na podkladě průzkumu potřeb jako problematické.

S ohledem na novou typologii sociálních služeb, kterou nám přinesl zákon č. 108/2006 Sb., o sociálních službách byly zmapovány poskytované služby a uskutečnily se dotazníkové akce směřované k průzkumu uživatelů a poskytovatelů sociálních služeb na území města a v územně správním obvodu obce s rozšířenou působností, který zahrnuje celkem 43 obcí včetně města Blansko.

Smyslem procesu Komunitního plánování sociálních služeb (dále jen KPSS) města Blansko je zavedení efektivního plánování rozvoje sociálních služeb. Akce probíhá otevřeným způsobem, spolupracují v ní pracovní skupiny - zadavatelé (Město Blansko), poskytovatelé (stávající poskytovatelé sociálních služeb na území města a v územně správním obvodu obce s rozšířenou působností (dále jen SO ORP), uživatelé sociálních služeb, př. potencionální uživatelé sociálních služeb a také je do procesu zapojena široká veřejnost, každý občan, který projeví zájem vstupovat do tohoto procesu.

Tento strategický dokument zahrnuje komplexní pohled na sociální služby poskytované na území města. Vyjadřuje potřeby města v oblasti sociálních služeb a usiluje o vytvoření rovnováhy mezi vizí a realitou. Pomáhá radě a zastupitelstvu města rozhodovat a orientovat se s vědomím širšího koncepčního rámce, vytvořit prostředí pro koordinaci aktivit v oblasti sociální a aktivně zapojit do celého procesu i veřejnost.

Plán pomůže zajistit dostupnost a kvalitu sociální pomoci pro lidi v nepříznivé životní situaci. Na jeho základě bude nastaveno zefektivnění celého systému sociálních služeb tak, aby systém v maximální možné míře vedl ke snížení sociální izolace lidí s handicapem. Realizace plánu zároveň ušetří finanční prostředky, protože peníze se budou vynakládat jen na udržení nebo zřízení těch služeb, které jsou pro občany města skutečně potřebné. Komunitní plán je otevřeným materiálem, který je možné průběžně doplňovat a aktualizovat.

Cílem všech navržených opatření je zavedení a udržení systému, který umožní rozvoj sociálních služeb ve městě.

Proces Komunitního plánování sociálních služeb Města Blansko pro období 2008-2009 a jeho výstupy byly finančně podpořeny dotací z rozpočtu **Jihomoravského kraje, Evropské unie a státního rozpočtu ČR v rámci projektu Podpora vytváření krajských plánů střednědobého rozvoje sociálních služeb a vytváření místních partnerství v Jihomoravském kraji.**

## **Průběh KPSS Blansko**

### **Harmonogram akcí**

**Komunitní plánování sociálních služeb Blansko má čtyři základní fáze:**

- Přípravná fáze (březen 2007 - duben 2007)
- Analyticko popisná fáze (květen 2007 – září 2007)
- Fáze plánování (říjen 2007 – prosinec 2007)
- Realizační fáze (od ledna 2008)

**Hlavní aktivity jednotlivých fází:**

#### **1. Přípravná fáze (březen 2007 – duben 2007)**

- mapování zdrojů vhodných pro realizaci KPSS (lidské, odborné, informační, finanční)
- ustavení základní řídicí skupiny (zástupce poskytovatelů, uživatelů, zadavatelů)
- výcvik řídicí skupiny v komunitním plánování sociálních služeb
- návrh prioritních oblastí, kterým by se KPSS měl zejména věnovat
- zpracování plánů práce na další období (analytická fáze, strategická fáze)
- ostatní aktivity (zpracování žádosti o finanční podporu, zahájení informační kampaně atd.)

#### **2. Analyticko popisná fáze (květen 2007 – září 2007)**

- zajištění informační kampaně (zajištění publicity, informování a zapojení veřejnosti)
- vytváření organizačních struktur
- zpracování socio-demografické analýzy
- popis aktuální sociální situace (popis služeb, sociální situace z pohledu široké veřejnosti a poskytovatelů, analýza přání a potřeb uživatelů sociálních služeb atd.)
- analýza finančních toků v oblasti sociálních služeb
- formulace poslání a vize, definování priorit

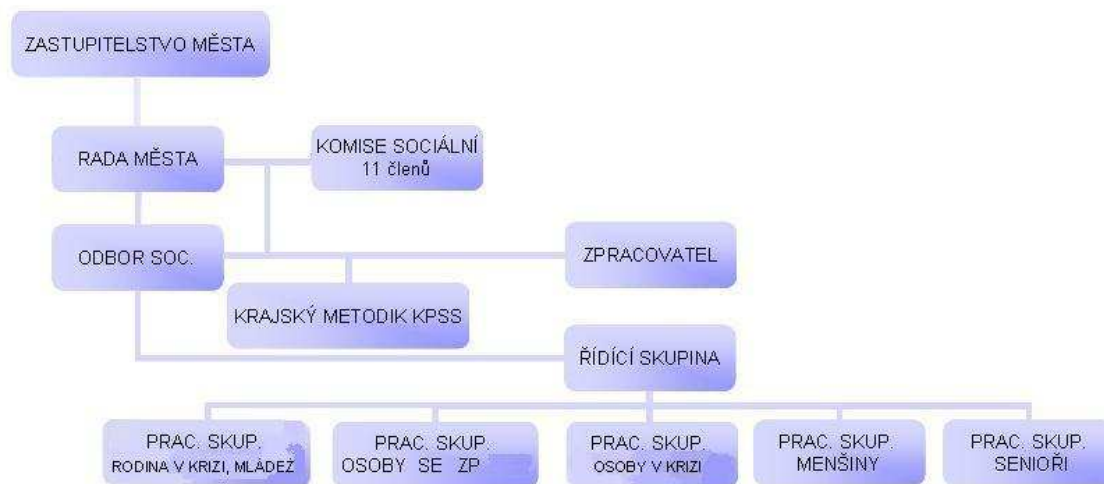
#### **3. Fáze plánování (říjen 2007 – prosinec 2007)**

- zajištění publicity, pokračování informační kampaně
- zpracování SWOT analýz jednotlivých prioritních oblastí
- návrhy jednotlivých opatření, rozpracování opatření do aktivit
- zpracování dokumentu KPSS Města Blansko
- veřejné připomínkování KPSS, předložení KPSS zastupitelstvům
- vydání průvodce poskytovatelů sociálních služeb na Blanensku
- zpracování CD-ROM se všemi výstupy z KPSS

## Organizační zajištění KPSS Blansko

### Realizátor KPSS Město Blansko:

Město Blansko, Nám. Svobody 3, 678 24 Blansko



**Obrázek 1: Organizační struktura procesu komunitního plánování sociálních služeb**

### Řídicí skupina

Řídicí skupina vede proces Komunitního plánování, připomínkuje a schvaluje výstupy z činnosti realizačního týmu a pracovních skupin, definuje priority v sociálních službách. Členy řídicí skupiny jsou zástupci zadavatelů, poskytovatelů a uživatelů sociálních služeb. Schází se na pravidelných jednáních.

### Členové řídicí skupiny:

Mgr. Ivo Polák – místostarosta města Blansko (garant pro oblast sociální)

Mgr. Ludmila Sedláková – vedoucí odboru sociálních věcí MěÚ Blansko

Iveta Čípková – vedoucí oddělení sociálních služeb MěÚ Blansko

Bc. Ivana Kouřilová - vedoucí Pečovatelské služby města Blansko

Mgr. Věra Veselá – ředitelka Domova pro seniory Černá Hora, předsedkyně Komise sociální, členka Rady města Blansko

Soňa Löffelmannová – členka Komise sociální

Ivana Bojďová – členka Komise sociální, členka Zastupitelstva města Blansko

Mgr. Marek Rada – vedoucí chráněného bydlení pro zdravotně postižené Centrum Velan

Mgr. Jana Sedláková – ředitelka Oblastní Charity Blansko

Miloš. Bacík – předseda Městského Klubu důchodců v Blansku

Bc. Jiří Daniel - ředitel domova pro seniory

Bc. Hana Krausová - pracovník pro mongolskou menšinu

Mgr. Helena Kotová – vedoucí nízkoprahového klubu pro mládež

Jindřich Dvořáček – místopředseda Svazu tělesně postižených v ČR, okresní organizace Blansko

Mgr. Blanka Bendová - vedoucí Centra „PRO“

Mgr. Radka Šebelová – vedoucí Poradny pro rodinu, manželství a mezilidské vztahy

### **Poradní orgány**

Komise sociální města Blansko, Rada města Blansko

Komise sociální připomínkuje postupy Komunitního plánování a návrhy dokumentů.

V rámci „Komunitního plánování sociálních služeb Blansko“ je supervizorem celého procesu pro Město Blansko Komunitní plánování o.p.s., Žďár 58, 39811 Protivín, které zajišťovalo práce spojené s průběhem akce, supervize, koordinační a metodickou činnost ve spolupráci s PhDr. Kateřinou Kubalčíkovou, Ph.D. krajským metodikem pro oblast Komunitního plánování sociálních služeb v JMK.

### **Další členové realizačního týmu KPSS Blansko:**

Mgr. Martin Mazanec - supervizor

PhDr. Kateřina Kubalčíkovou, Ph.D. – metodik

Bc. Ivana Kouřilová – zpracovatel výstupů a analýz

Iveta Čípková – koordinátor procesu

Soňa Löffelmannová – asistentka, člen řídicí skupiny procesu KPSS

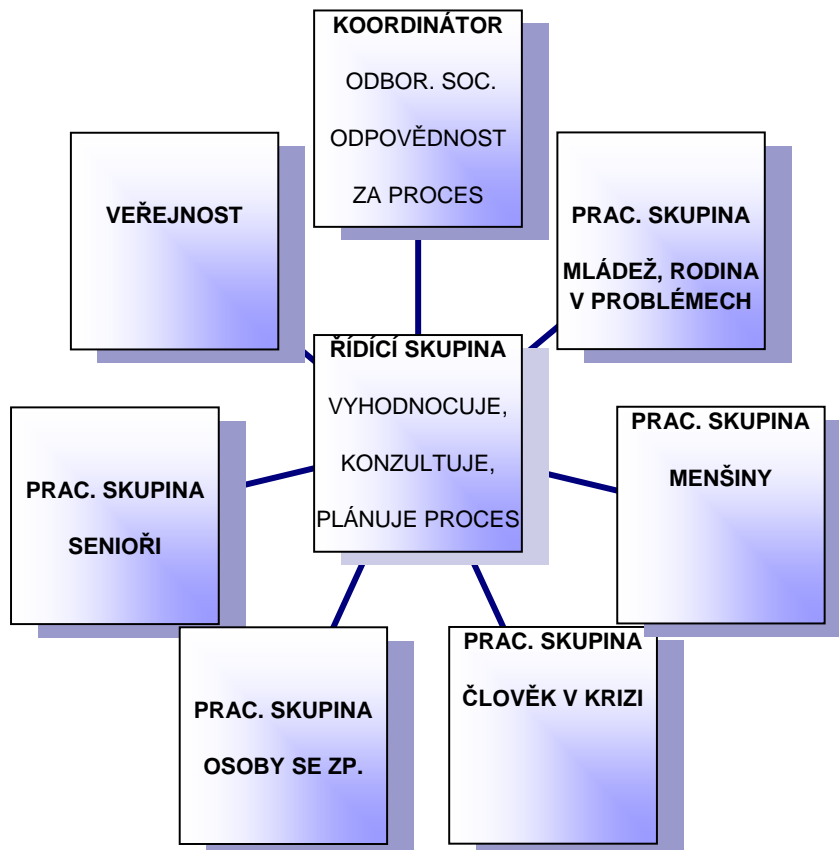
Ivana Bojdová - člen řídicí skupiny procesu KPSS

V době realizace první fáze procesu Komunitního plánování sociálních služeb prošli členové řídicí skupiny Iveta Čípková, Soňa Löffelmannová, Ivana Bojdová výcvikem základních skupin v komunitním plánování sociálních služeb.

Tento dokument je zpracováván v souladu se strategií rozvoje sociálních služeb v Jihomoravském kraji.

## Pracovní skupiny

Pracovní skupiny jsou týmy dobrovolníků (zástupci zadavatelů, uživatelů a poskytovatelů sociálních služeb a zástupci veřejnosti), které navrhly strategii rozvoje sociálních služeb. Vzhledem k rozsáhlosti byly vytvořeny pracovní skupiny zaměřené na řešení problematiky jednotlivých cílových oblastí. Činnost pracovních skupin je navzájem provázaná. Pracovní skupiny se schází pravidelně a spolupracují v procesu plánování a vyhodnocování navrhovaných priorit, opatření a aktivit.



V analytické fázi komunitního plánování spolupracovali členové pracovních skupin individuálně s realizačním týmem, ve strategické fázi se pracovní skupiny scházely na jednáních, při kterých hodnotily sociální situaci v regionu a vypracovávaly priority, opatření a aktivity. V další fázi komunitního plánování budou podporovat jejich realizaci. Vedle členů pracovních skupin se komunitního plánování účastní další dobrovolníci, kteří nejsou do KPSS přihlášení, svojí činností však podpoří rozvoj procesu, vznik výstupních dokumentů KPSS.

## Proces komunitního plánování

### Socio-demografická analýza

Socio-demografická analýza popisuje stávající sociálně demografickou situaci na území Města Blansko, okresu Blansko a správního obvodu Blansko. Jejím hlavním cílem je shromáždit statistické údaje využitelné při procesu komunitního plánování sociálních služeb.

Analýza zahrnuje obecné informace o území a jeho obyvatelstvu.

Vytvoření analýzy znamená především sběr, třídění a zpracování statistických údajů, které jsou již vytvořeny. Stěžejními zdroji informací obsažených v tomto dokumentu jsou údaje získané na Městském úřadu Blansko a ve statistických ročenkách Českého statistického úřadu.

### Základní údaje o regionu Blansko

Město Blansko je nejvýznamnějším sídelním útvarem v severní části Jihomoravského kraje. Leží na rozhraní Dražanské a Českomoravské vrchoviny v údolí řeky Svitavy. Je významným hospodářským centrem s dlouholetou průmyslovou tradicí a vstupní branou do Moravského Krasu.

Administrativně se okres Blansko po sladění hranic k 1. 1. 2007 člení na 116 obcí a dále pak na 174 částí obcí. Statut města má 8 obcí – je to Adamov, Blansko, Boskovice, Kunštát, Letovice, Olešnice, Rájec-Jestřebí a Velké Opatovice. Celkem 97 obcí má pouze 1 část obce, 19 obcí se dělí na 2 a více částí obce, město Letovice má dokonce 17 částí obce. Z hlediska velikostních skupin obcí bylo v okrese 36 obcí s počtem obyvatel menším než 199 (počty obyvatel ke konci roku 2005), 37 obcí mělo stav obyvatel v rozmezí 200 až 499 osob, 500 až 999 obyvatel mělo 24 obcí, 16 obcí spadalo do skupiny 1 000 až 4 999 obyvatel, 2 obce (Boskovice a Letovice) patřily do skupiny 5 000 až 19 999 obyvatel a konečně 1 obec byla ve skupině 20 000 až 49 999 obyvatel (Blansko – 20 557 obyvatel). Ve městech žilo 53 % obyvatelstva.

Od 1. 1. 2003 je v platnosti nové správní uspořádání obcí. Na území okresu Blansko působí 2 obce s rozšířenou působností (ORP) – Blansko a Boskovice (obce 3. stupně). Podle správního území těchto 2 obcí, které bylo menší než bývalý okres, byly k 1. lednu 2007 narovnané hranice okresu, 14 obcí tak přešlo pod okres Brno-venkov. Příslušnost k okresu tedy změnilo 13 obcí spadajících pod ORP Tišnov (Běleč, Brumov, Bukovice, Hluboké Dvory, Lomnice, Ochoz u Tišnova, Osiky, Rašov, Rohozec, Strhaře, Synalov, Unín, Zhoř) a 1 obec spadající pod ORP Šlapanice (Březina). Správní obvod Boskovice má větší rozlohu – 511 km<sup>2</sup>, patří sem 73 obcí s celkovým počtem obyvatel 50 171 (k 31. 12. 2005). Správní obvod Blansko má rozlohu 351 km<sup>2</sup>, 43 obcí mělo 54 354 obyvatel. K nižšímu správnímu členění - v rámci ORP Boskovice jsou celkem 3 pověřené obecní úřady (POU) – Letovice, Velké Opatovice (obce 2. stupně) a Boskovice, v rámci ORP Blansko jsou 2 POU – Adamov (obec 2. stupně) a Blansko. Samotné Město Blansko se svými 8 městskými částmi – Těchov, Obůrka, Klepačov, Lažánky, Dolní Lhota, Horní Lhota, Olešná a Hořice se rozkládá na ploše 44,99km<sup>2</sup>.



**Obrázek 2: Administrativní mapa správního obvodu Blansko**

## Historie Blanska

Blansko vzniklo jako osada na západním břehu řeky Svitavy, patřící olomouckým biskupům. První písemná zmínka je z roku 1141, ale existovalo již dříve. V některých historických pramenech je uvedeno, že dvorec na návrší proti vesnici byl zbudován v roce 1131 biskupem Zdíkem, přičemž tento měl již malý zámek na Starém Blansku. Kolem roku 1200 byl na stejném místě založen biskupský hrad a pod ním, ještě před rokem 1227, městečko (Nové) Blansko, které se později stalo středem zdejšího osídlení. Obě části dnešního centrálního území města se správně a ekonomicky vyvíjely samostatně až do roku 1526 a v roce 1580 bylo scelené a stabilizované Blansko povýšeno na městyš.

Průmyslová tradice města úzce souvisí s vybudováním prvního železničního hamru v údolí říčky Punkvy v roce 1698 a velký rozvoj zaznamenala po výstavbě železniční tratě Brno – Česká Třebová, vystavěné v letech 1847 – 1850.

Nejvýznamnějším mezníkem novodobé historie pak byl rok 1905, kdy bylo Blansko povýšeno dekretem císaře Františka Josefa I. na město.

## Vývoj počtu a pohyb obyvatel / prognóza počtu obyvatel

### Blansko

- ke dni 31. 12. 2001 **20 594** obyvatel
- ke dni 31. 12. 2006 **20 824** obyvatel

### SO ORP Blanska

- ke dni 31. 12. 2001 **53 805** obyvatel
  - ke dni 31. 12. 2006 **54 603** obyvatel
- 

Ve městě Blansko, podobně jako v celém okrese Blansko<sup>1</sup>, se projevují v posledních letech rysy demografického vývoje typické pro celou Českou republiku.

1. dlouhodobě dochází k pozvolnému stárnutí populace, trvale stoupá počet osob produktivního a poproduktivního věku
2. celkový přírůstek = počet obyvatel povětšinou stoupá – důsledkem ovšem není přirozený přírůstek (počet nově narozených), ale přírůstek migrační (počet přistěhovalých lidí)

Výše uvedené trendy v populaci jsou ilustrovány počty obyvatel za jednotlivé obce ze spádové oblasti Blanska (SO Blanska), které vypovídají o počtu obyvatel k 31.12.2001 a k 31.12.2006. Počet obyvatel v celé spádové oblasti Blanska za ono pětileté období vzrostl zhruba o celkový přírůstek 800 obyvatel, což není důsledkem jen přirozeného přírůstku obyvatel, ale zejména důsledkem migračního přírůstku - přistěhovalých obyvatel (více v podkapitole *Vývoj a pohyb obyvatel SO Blanska*). Zmíněné stárnutí populace ilustruje nebývalé navýšení počtu obyvatel starších 65 let. Navýšení této populace bylo o 785 lidí, naopak dětí v rozmezí let 0 – 14 ubylo o 1055 (více v podkapitole *Prognóza počtu obyvatel*).

---

<sup>1</sup> K 31. 12. 2006 (okres před územní změnou) žilo v okrese Blansko 108 753 osob, z nichž bylo 55 338 žen (50,9 %). K 1.1.2007 došlo ke snížení počtu obyvatel na 105 116, což je dáno změnou územně správního členění.



Obyvatelstvo v jednotlivých obcích správního obvodu Blansko k 31.12.2001							
OBEC	Počet obyvatel k 31.12.2001 celkem	muži	ženy	v tom ve věku			SO
				0 - 14 let	15 - 64 let	65 a více let	
Adamov	4 970	2 457	2 513	783	3 539	648	Blansko
Blansko	20 594	9 987	10 607	3 259	14 455	2 880	Blansko
Bořitov	1 224	612	612	189	857	178	Blansko
Brťov-Jeneč	360	170	190	43	251	66	Blansko
Bukovina	322	162	160	52	218	52	Blansko
Bukovinka	304	153	151	36	200	68	Blansko
Býkovice	173	78	95	26	115	32	Blansko
Černá Hora	1 913	877	1 036	298	1 226	389	Blansko
Dlouhá Lhota	117	60	57	15	85	17	Blansko
Doubravice nad Svitavou	1 219	618	601	219	832	168	Blansko
Habrůvka	335	164	171	38	222	75	Blansko
Holštejn	147	66	81	26	92	29	Blansko
Jedovnice	2 487	1 232	1 255	440	1 757	290	Blansko
Kotvrdovice	838	428	410	138	597	103	Blansko
Krasová	248	121	127	37	163	48	Blansko
Křtiny	768	369	399	117	530	121	Blansko
Kulřov	234	120	114	25	164	45	Blansko
Kuničky	267	129	138	46	183	38	Blansko
Lažany	346	157	189	63	217	66	Blansko
Lipovec	1 028	527	501	180	716	132	Blansko
Lipůvka	1 092	527	565	167	805	120	Blansko
Lubě	105	50	55	18	63	24	Blansko
Malá Lhota	133	57	76	29	82	22	Blansko
Milonice	176	85	91	22	128	26	Blansko
Olomučany	890	431	459	134	607	149	Blansko
Ostrov u Macochy	1 086	548	538	170	747	169	Blansko
Petrovice	419	203	216	68	276	75	Blansko
Rájec-Jestřebí	3 562	1 748	1 814	587	2 489	486	Blansko
Ráječko	1 213	611	602	192	884	137	Blansko
Rudice	824	410	414	129	582	113	Blansko
Senetářov	493	231	262	87	328	78	Blansko
Sloup	891	462	429	137	652	102	Blansko
Spešov	584	280	304	91	414	79	Blansko
Svinošice	253	122	131	44	168	41	Blansko
Šebrov-Kateřina	620	293	327	94	430	96	Blansko
Šošůvka	711	365	346	128	480	103	Blansko
Újezd u Černé Hory	254	118	136	40	180	34	Blansko
Vavřinec	822	410	412	135	574	113	Blansko
Vilémovice	303	151	152	41	197	65	Blansko
Vysočany	791	395	396	133	541	117	Blansko
Závist	138	68	70	21	97	20	Blansko
Žďár	359	183	176	70	247	42	Blansko
Žernovník	192	97	95	32	131	29	Blansko
celkem:	53805	26332	27473	8599	37521	7685	

Tabulka 1: Počet obyvatel v jednotlivých obcích SO ORP Blansko 2001

Obyvatelstvo v jednotlivých obcích správního obvodu Blansko k 31.12.2006							
OBEC	Počet obyvatel k 31.12.2006 celkem	muži	ženy	v tom ve věku			SO
				0 - 14 let	15 - 64 let	65 a více let	
Adamov	4 864	2 370	2 494	699	3 434	731	Blansko
Blansko	20 824	10 028	10 796	2 738	14 845	3 241	Blansko
Bořítov	1 235	615	620	174	892	169	Blansko
Brťov-Jeneč	337	166	171	44	229	64	Blansko
Bukovina	333	168	165	52	236	45	Blansko
Bukovinka	362	180	182	49	242	71	Blansko
Býkovice	182	89	93	22	125	35	Blansko
Černá Hora	1 935	897	1 038	235	1 313	387	Blansko
Dlouhá Lhota	110	57	53	8	80	22	Blansko
Doubravice nad Svitavou	1 256	638	618	165	905	186	Blansko
Habrůvka	350	173	177	39	247	64	Blansko
Holštejn	162	79	83	20	103	39	Blansko
Jedovnice	2 633	1 302	1 331	391	1 880	362	Blansko
Kotvrdovice	847	414	433	120	611	116	Blansko
Krasová	252	122	130	31	169	52	Blansko
Křtiny	774	372	402	116	535	123	Blansko
Kulířov	208	113	95	14	136	58	Blansko
Kuničky	260	131	129	34	183	43	Blansko
Lažany	353	166	187	35	245	73	Blansko
Lipovec	1 085	543	542	163	784	138	Blansko
Lipůvka	1 183	570	613	172	860	151	Blansko
Lubě	106	49	57	20	65	21	Blansko
Malá Lhota	136	64	72	23	84	29	Blansko
Milonice	171	86	85	18	129	24	Blansko
Olomučany	916	466	450	118	649	149	Blansko
Ostrov u Macochy	1 071	544	527	156	717	198	Blansko
Petrovice	545	260	285	87	377	81	Blansko
Rájec-Jestřebí	3 682	1 817	1 865	540	2 637	505	Blansko
Ráječko	1 222	624	598	176	910	136	Blansko
Rudice	866	434	432	138	592	136	Blansko
Senetářov	517	245	272	69	358	90	Blansko
Sloup	910	460	450	132	664	114	Blansko
Spešov	549	276	273	67	407	75	Blansko
Svinošice	271	140	131	56	171	44	Blansko
Šebrov-Kateřina	704	337	367	125	470	109	Blansko
Šošůvka	739	375	364	109	525	105	Blansko
Újezd u Černé Hory	240	112	128	26	187	27	Blansko
Vavřinec	818	411	407	114	572	132	Blansko
Vilémovice	276	135	141	33	178	65	Blansko
Vysočany	802	402	400	127	548	127	Blansko
Závist	132	67	65	24	89	19	Blansko
Žďár	385	204	181	65	268	52	Blansko
Žernovník	200	109	91	24	147	29	Blansko
celkem:	54603	26701	27902	7544	38651	8408	

Tabulka 2: Počet obyvatel v jednotlivých obcích SO ORP Blansko 2006

2

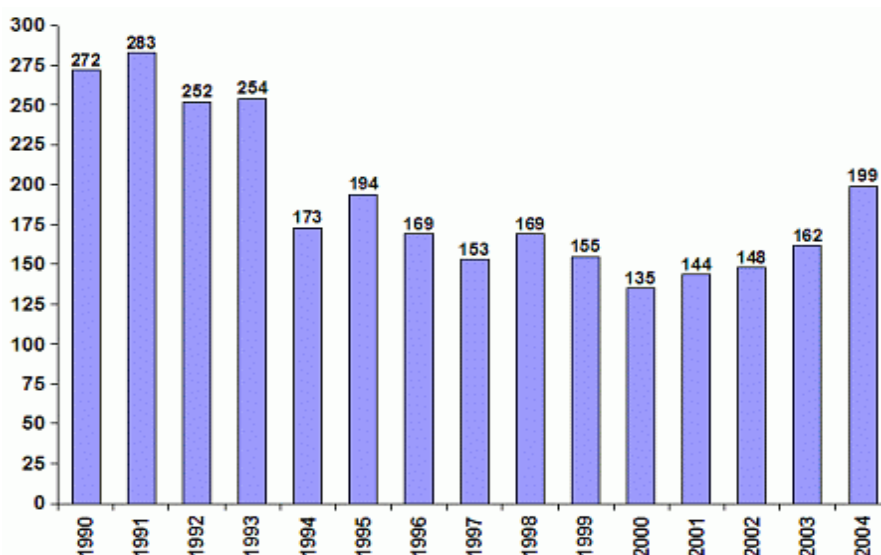
2 Zdroj: <http://www.brno.czso.cz/xb/redakce.nsf/bce41ad.....>

## Vývoj a pohyb obyvatel

Vývoj a pohyb obyvatel města Blanska bude ilustrován údaji za okres a samotné město. Jedná se o události demografické reprodukce – **přirozený pohyb** obyvatelstva na daném území (porodnost/úmrtnost), **mechanický pohyb** obyvatelstva (stěhování obyvatel – přistěhovalí/ vystěhovalí) - zkoumána je proměnlivost těchto hromadných jevů v průběhu času a na konkrétním území.

### PŘIROZENÝ POHYB

V roce 2006 se na okrese Blansko živě narodilo 1047 dětí a **hrubá míra porodnosti**<sup>3</sup> tak činila 9,36. Podobnou hodnotou míry porodnosti – 9,5, zaznamenává i Město Blansko, kde se v roce 2006 narodilo 198 dětí (celorepublikovou hodnotu tohoto ukazatele je 10,3).



Graf 1: Počet narozených dětí – Město Blansko

Graf 1: Počet narozených dětí – Město Blansko<sup>4</sup>

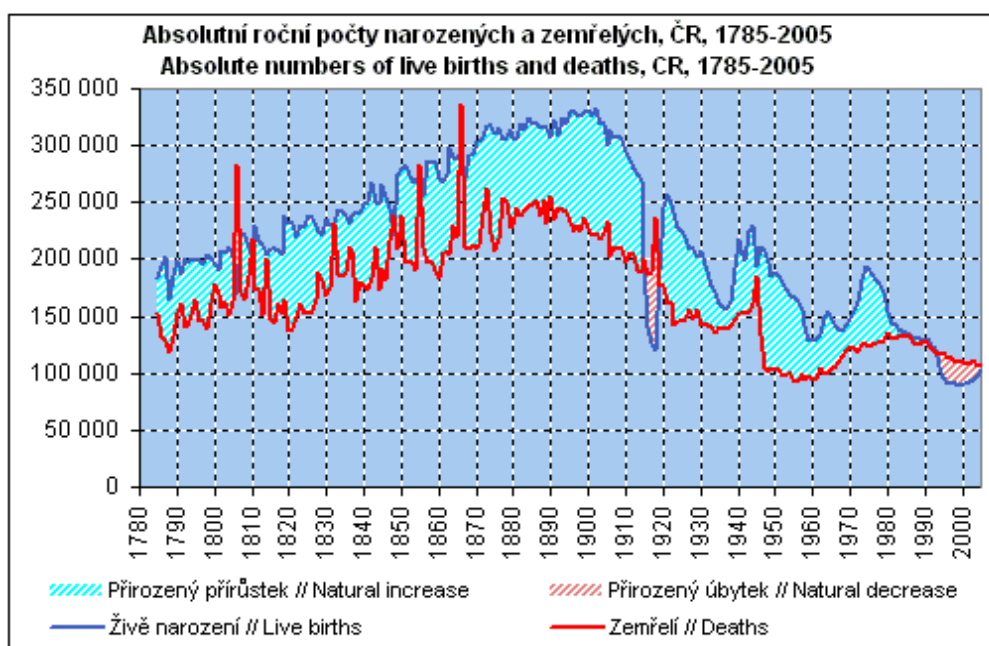
**Hrubá míra úmrtnosti**<sup>5</sup> byla v Blansku v roce 2006 oproti okresním hodnotám – 10,3 – nižší a to 8,1. V Blansku zemřelo 168 osob, tj. méně než narozených dětí. V celém okrese Blansko zemřelo 1123 lidí. To je vyšší počet než dětí v tomto roce narozených a dochází tak k již výše zmíněnému přirozenému úbytku obyvatelstva.

3 Hrubá míra porodnosti udává počet živě narozených dětí na 1000 obyvatel středního stavu.

4 zdroj: <http://www.blansko.cz>

5 Hrubá míra úmrtnosti udává počet zemřelých na 1000 obyvatel středního stavu.

## Vývoj přirozené měny obyvatelstva<sup>6</sup>

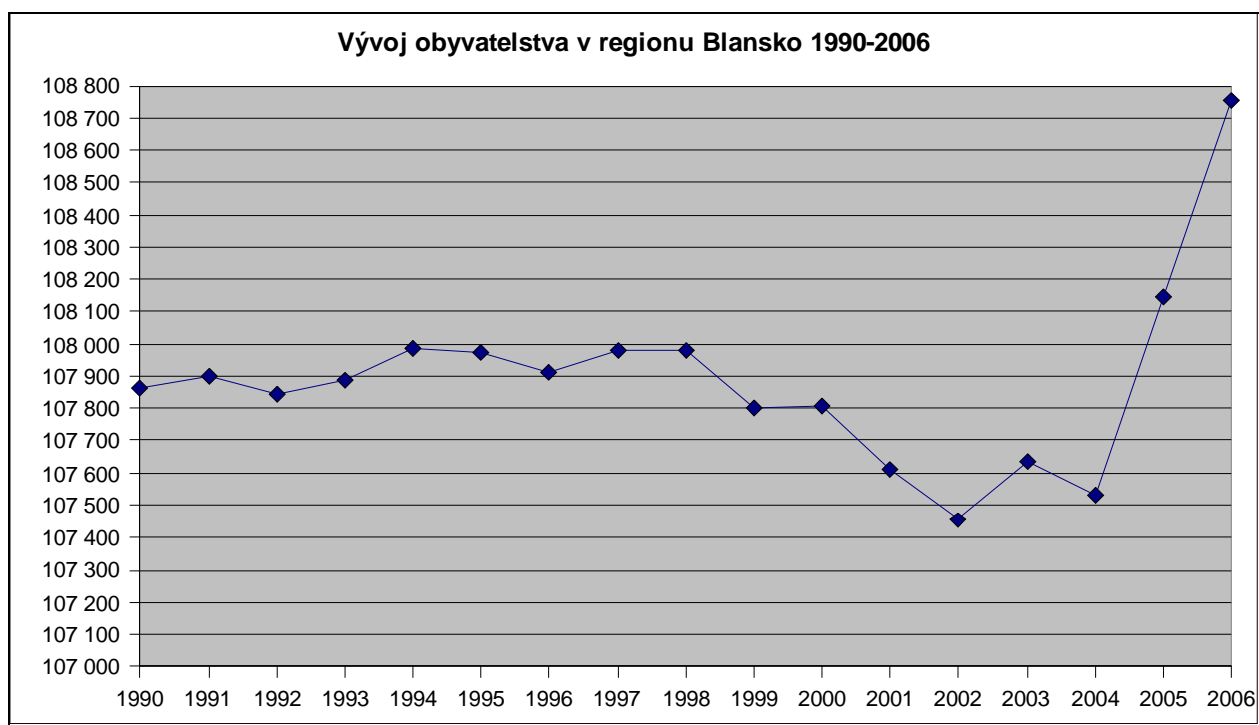


**Obrázek 3: Vývoj přirozené měny obyvatelstva – absolutní počty narozených a zemřelých.**

V letech 2000 – 2004 **celkový přírůstek**<sup>7</sup> ve městě i v okrese kolísá mezi kladnými a zápornými hodnotami. Zlom nastal v roce 2005, kdy se celková změna počtu obyvatel zvyšuje. **Přirozený přírůstek** se pohybuje dlouhodobě v záporných hodnotách, což kopíruje celospolečenský trend snižování porodnosti, stárnutí obyvatelstva a tím i vyšší úmrtností.

6 Zdroj: <http://www.czso.cz/csu/redakce.nsf/i/obyvatelstvo/hu>

7 Pohyb obyvatelstva se týká změn počtu obyvatel v určité lokalitě za určité období. Rozlišuje se přirozený přírůstek, který je ovlivňován narozenými a zemřelými během období a přírůstek stěhováním, tzv. migrační saldo, který vyjadřuje rozdíl mezi obyvateli, kteří se do lokality přistěhují, a těmi, kteří se vystěhují. Celkový přírůstek představuje součet přirozeného přírůstku a přírůstku stěhováním.



**Graf 2: Vývoj obyvatelstva v okrese Blansko 1990 - 2006**

## MECHANICKÝ POHYB

V posledních letech se naopak zvyšuje **přírůstek stěhováním**, kdy do regionu přichází více lidí, než se z něj vystěhovává – díky tomuto jevu se v posledních letech zvyšuje počet obyvatel jak v Blansku, tak v celé spádové oblasti.

V rámci Jihomoravského kraje je Blansko, spolu s Vyškovem a okresem Brno- venkov, oblastí se spíše vyšším celkovým migračním saldem, čímž rozumíme celkový nárůst počtu obyvatel.

Následující tabulky vypovídají o situaci a pro srovnání na území okresu (výše popisované jevy jsou pro přehlednost zvýrazněny). Migrační přírůstek je velmi těžko předpověditelný trend, na rozdíl od přirozeného přírůstku, o kterém víme, že dosahuje dlouhodobě v celé České republice jedny z nejnižších hodnot v rámci EU. Populace stárne, díky zlepšujícím se životním podmínkám a zdravotní péči se dožívá vyššího věku, přičemž nedochází k přirozené obnově, což do budoucna předznamenává eventuální ekonomické problémy, ale i logické navýšení zájmu o sociální služby pro populaci seniorů (viz. *Prognóza počtu obyvatel*).

**Město Blansko - pohyb obyvatel v letech 2001 – 2006<sup>8</sup>**

	2001	2002	2003	2004	2005	2006
<b>Celková změna počtu obyvatel</b>	<b>-104</b>	<b>-130</b>	<b>9</b>	<b>-94</b>	<b>267</b>	<b>267</b>
z toho ženy	-55	-52	35	-16	154	110
<b>Přirozený přírůstek obyvatel</b>	<b>-48</b>	<b>-39</b>	<b>-40</b>	<b>15</b>	<b>13</b>	<b>30</b>
z toho ženy	-23	-15	-5	-	22	14
Počet živě narozených	146	148	161	191	186	198
z toho ženy	76	70	89	80	101	96
Počet zemřelých	194	187	201	176	173	168
z toho ženy	99	85	94	80	79	82
<b>Přírůstek stěhováním</b>	<b>-56</b>	<b>-91</b>	<b>49</b>	<b>-109</b>	<b>254</b>	<b>237</b>
z toho ženy	-32	-37	40	-16	132	96
Počet přistěhovalých	249	260	375	466	656	691
z toho ženy	119	121	209	253	338	343
Počet vystěhovalých	305	351	326	575	402	454
z toho ženy	151	158	169	269	206	247

**Tabulka 3: Město Blansko – Pohyb obyvatel v letech 2001-2006**

<sup>8</sup> zdroj: <http://vdb.czo.cz/vdbtab/tabnahled.jsp?cislotab=MOS+B05OK...>

## Okres Blansko - pohyb obyvatel v letech 2000 až 2006<sup>9</sup>

	2000	2001	2002	2003	2004	2005	2006
<b>Celková změna počtu obyvatel</b>	<b>9</b>	<b>-48</b>	<b>-158</b>	<b>182</b>	<b>-44</b>	<b>551</b>	<b>610</b>
z toho ženy	.	-10	-117	115	25	204	236
<b>Přirozený přírůstek obyvatel</b>	<b>-216</b>	<b>-213</b>	<b>-260</b>	<b>-147</b>	<b>-137</b>	<b>-103</b>	<b>-76</b>
z toho ženy	.	-85	-165	-73	-40	-77	-29
Počet živě narozených	907	904	943	974	999	1 013	1 047
z toho ženy	.	477	434	482	499	492	494
Počet zemřelých	1 123	1 117	1 203	1 121	1 136	1 116	1 123
z toho ženy	.	562	599	555	539	569	523
<b>Přírůstek stěhováním</b>	<b>225</b>	<b>165</b>	<b>102</b>	<b>329</b>	<b>93</b>	<b>654</b>	<b>686</b>
z toho ženy	.	75	48	188	65	281	265
Počet přistěhovalých	890	1 031	1 099	1 356	1 450	1 645	1 751
z toho ženy	.	489	540	718	730	810	828
Počet vystěhovalých	665	866	997	1 027	1 357	991	1 065
z toho ženy	.	414	492	530	665	952	563

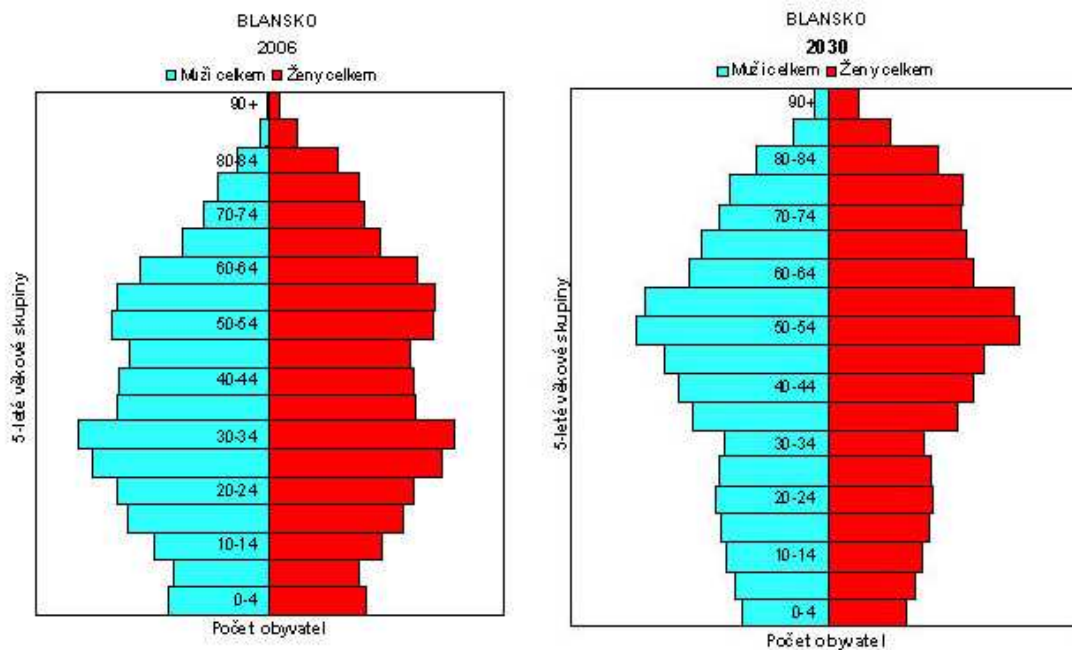
Tabulka 4: Okres Blansko – pohyb obyvatel v letech 2000-2006

## PROGNÓZA POČTU OBYVATEL

Vycházíme z projekce Českého statistického úřadu pro Jihomoravský kraj do roku 2050 – údaje za rok 2006 a projekce roku 2030 jsou rámcovým převodem krajských perspektiv na oblast Blanska, kde můžeme očekávat obdobný trend v přirozeném vývoji počtu obyvatel.<sup>10</sup>

<sup>9</sup> zdroj: <http://vdb.czo.cz/vdbtab/tabnahled.jsp?cislotab=MOS+B05OK...>

<sup>10</sup> Při výpočtu se neuvažuje o migračních trendech v populaci: [http://www.czso.cz/csu/2004edicniplan.nsf/publ/4025-04-do\\_r\\_\\_2050](http://www.czso.cz/csu/2004edicniplan.nsf/publ/4025-04-do_r__2050)



**Obrázek 4: Strom života – srovnání r. 2006 a 2030**

Při porovnání roku 2006 a projekce pro rok 2030 můžeme mluvit o celkovém zeštíhlení mladších ročníků, tedy o úbytku počtu obyvatel do 30 let a naopak navýšení počtu obyvatel ve středním věku a v důchodovém věku, tento trend se bude dále prohlubovat a například pro rok 2050 lze počít se zhruba 30% podílem seniorů v celkové populaci, což se logicky projeví i v oblasti sociálních služeb, kde by měl být navýšen zájem o služby terénního charakteru (pokud bude pokračovat současný trendy v této oblasti, kdy je podporováno setrvání obyvatel v jejich přirozeném prostředí). Vedle množství nemocí a civilizačních chorob lze například očekávat zvýšené procento klientů se stařeckou demencí, která je plošně diagnostikována až během posledních 10 ti let.

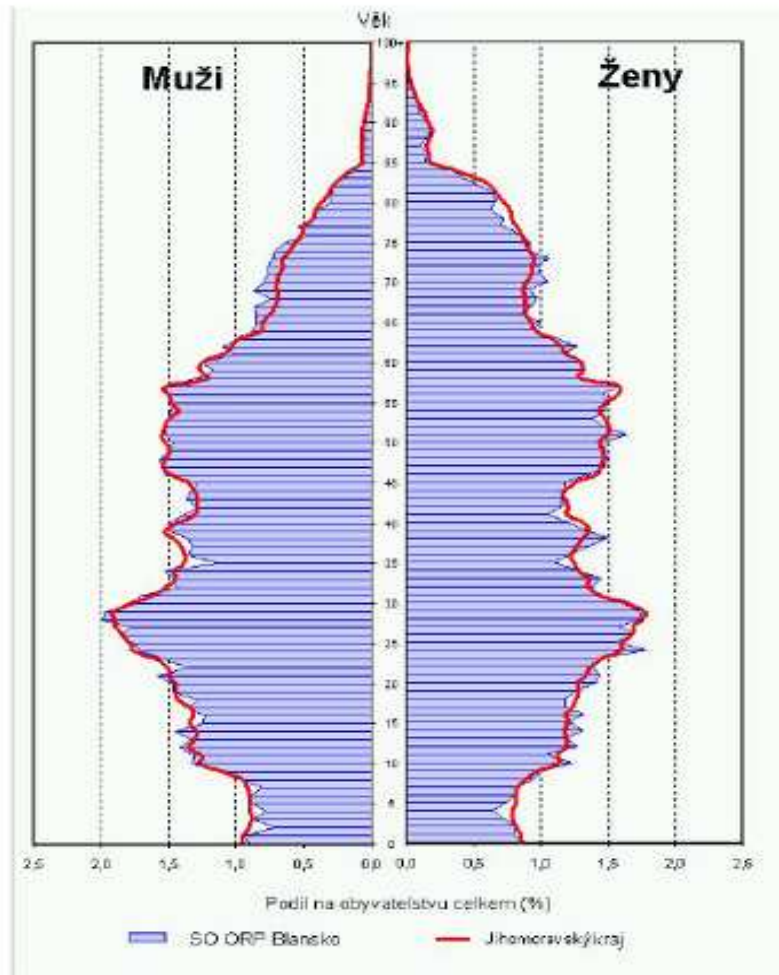


okres Blansko	Měřicí jednotka	2000	2001	2002	2003	2004	2005
<b>OBYVATELSTVO</b>							
Počet obyvatel (k 31.12.)	osoby	107 809	107 612	107 454	107 636	107 592	108 143
ženy	osoby	54 957	54 875	54 758	54 873	54 898	55 102
Podíl obyvatel ve věku (k 31.12.)							
0-14 let	%	16,7	16,3	16,0	15,7	15,4	15,0
15-64 let	%	69,2	69,5	69,7	69,9	70,0	70,2
65 a více let	%	14,2	14,2	14,3	14,4	14,6	14,8
Průměrný věk obyvatel	roky	38,6	38,9	39,1	39,4	39,7	40,0
Naděje dožití (prům. 1996-2000) <sup>1)</sup>							
muži	roky	69,6	71,6	71,6	71,6	71,6	71,6
ženy	roky	76,6	78,2	78,2	78,2	78,2	78,2
Na 1 000 obyvatel							
živě narození	‰	8,4	8,4	8,8	9,1	9,3	9,4
zemřelí	‰	10,4	10,4	11,2	10,4	10,6	10,3
přistěhovalí	‰	8,3	9,6	10,2	12,6	13,5	15,2
vystěhovalí	‰	6,2	8,0	9,3	9,6	12,6	9,2
přirozený přírůstek (úbytek)	‰	-2,0	-2,0	-2,4	-1,4	-1,3	-1,0
migrační přírůstek (úbytek)	‰	2,1	1,5	0,9	3,1	0,9	6,1
celkový přírůstek (úbytek)	‰	0,1	-0,4	-1,5	1,7	-0,4	5,1
sňatky	‰	5,2	4,8	4,7	4,6	4,6	4,7
rozvody	‰	2,4	2,3	2,4	2,8	2,6	2,8
potraty	‰	3,5	3,6	3,9	3,3	3,4	3,6
Kojenecká úmrtnost <sup>2)</sup>	‰	1,1	3,3	5,3	4,1	1,0	0,0

Tabulka 5: Okres Blansko – pohyb obyvatelstva 2000-2005

## Věkové složení obyvatel

### Věková struktura obyvatelstva 2003

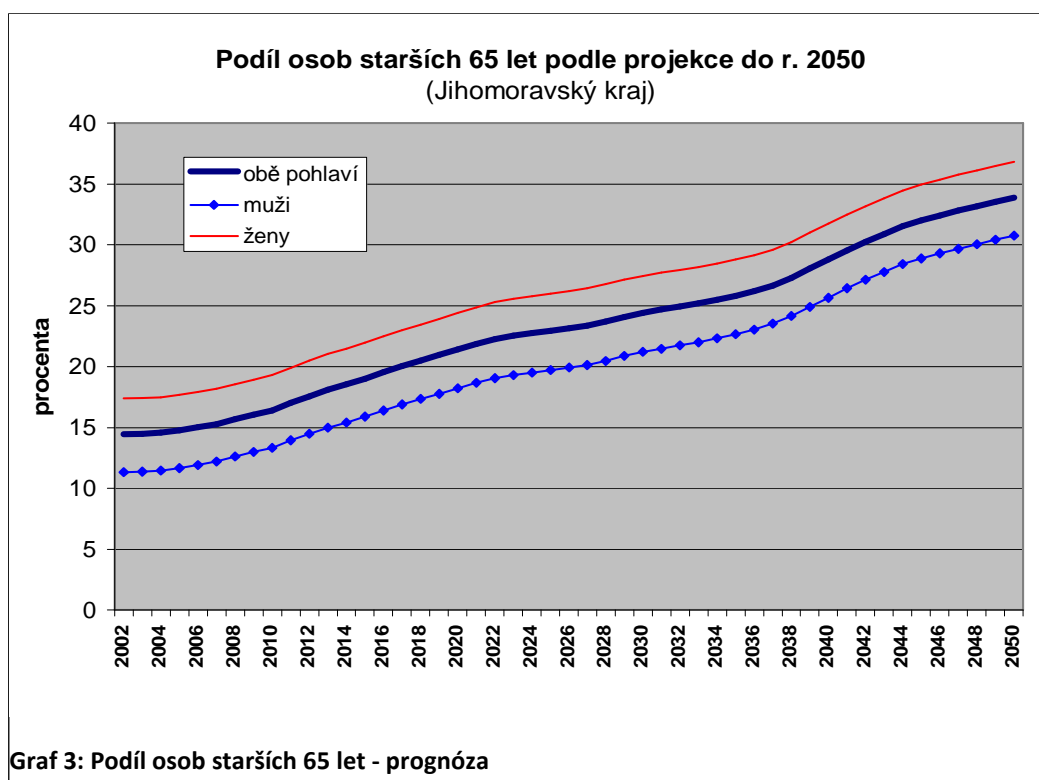


Obrázek 5: Věková struktura obyvatelstva 2003

Věková struktura je znázorňována pomocí grafu „strom života“, nazývaný též „věková pyramida“. Podává nám informaci o věkovém složení populace podle pohlaví, ale i o vývoji populace za posledních 100 let a o možném budoucím demografickém vývoji.

Ze „stromu života“ Blanska je patrné stárnutí populace, vyšší ročníky převažují nad nižšími. Výrazně nižší podíl osob starších 85 let je způsoben nízkou porodností v období první světové války v letech 1915 – 1918. Další vlny snížení porodnosti přinesla hospodářská krize ve 30. letech. V období druhé světové války naopak počet narozených stoupl, jak je možné vidět ve skupině šedesátiletých osob. Potvrzuje to fakt, že ve společensky nepříznivých dobách lidé hledají jistotu v rodině a obvykle roste porodnost. V 60. letech se projevil vliv pronatalitních opatření, který vyvrcholil v 70. letech výrazným

zvýšením porodnosti, tzv. „baby-boom“. To je patrné v grafu na skupině třicetiletých osob. Snižování porodnosti poté klesalo až do roku 1995, kdy se počet narozených dětí stabilizoval na nízké úrovni. V posledních několika letech dochází k mírnému zvyšování porodnosti, které souvisí s již zmíněným „baby-boomem“, tj. rodí se děti lidem, kteří patří mezi silné ročníky ze 70. let.



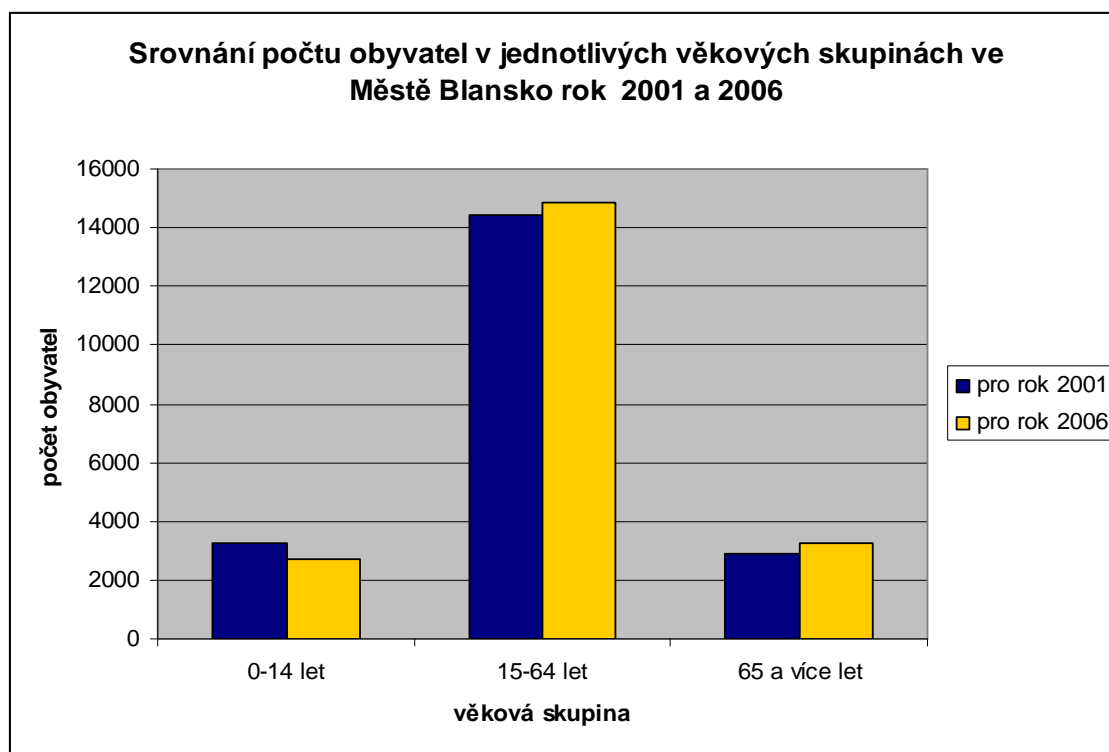
Ze „stromu života“ lze usuzovat i o budoucím vývoji věkového složení populace. Přestože vývoj obyvatelstva v Blansku naznačuje dlouhodobou stabilitu z hlediska počtu obyvatel, dochází k významným změnám z hlediska jeho věkové struktury. V současnosti je v Blansku vysoký podíl osob v produktivním věku. V následujících letech přejdou ale silné poválečné ročníky do seniorského věku, což způsobí další zvýšenou poptávku po službách pro seniory a po sociálním zabezpečení.

## STÁRNUTÍ POPULACE

### BLANSKO

Město Blansko mělo při SLDB v roce 2001 celkem 20 594 obyvatel. Z uvedeného počtu bylo ve věkové skupině 0-14 let celkem 3 259, tj. 15,8%. Lidé produktivního věku tvořili 70,1% celkového počtu obyvatel města Blansko a osob nad 64let žilo v Blansku 2880, tj. 14%. Index stáří byl tedy 88.

Do roku 2006 se demografické složení obyvatel města změnilo. Celkem žilo v Blansku 20 824 osob. Počet obyvatel ve věku do 14 let byl 2738, tj. pouhých 13%. Věkovou skupinu 15-64 let tvořilo 14 845 osob, 71,3% všech obyvatel města Blansko. Na 15,7% (3 241 lidí) se zvedl počet osob starších 64 let.



**Graf 4: Srovnání počtu obyvatel dle věkových skupin 2001, 2006**

Index stáří se tak dostává na hodnotu 118.

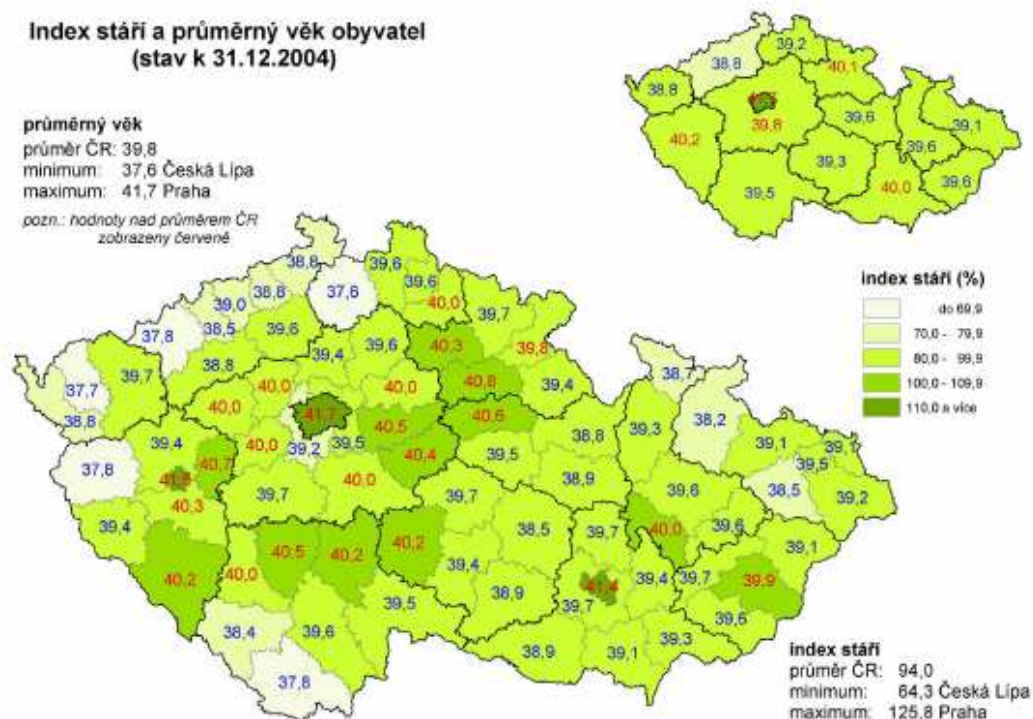
### **SROVNÁNÍ OKRES (SO BLANSKO)**

Okres Blansko měl v době sčítání lidu, bytů a domů 107 702 obyvatel. Z celkového počtu obyvatel jich bylo ve věkové skupině 0 – 14 let 17 945 osob, tj. 16,7%. V produktivním věku 15 – 64 let bylo 74 552 osob, tj. 68,2% a počet obyvatel ve věku nad 65 let tvoří 14,1% - 15 205 osob. Průměrný věk byl necelých 39 roků a index stáří činil 84,7.

V průběhu následujících let vzrostl průměrný věk obyvatel nad 40 let. Celkem žilo v okrese Blansko na konci roku 2006 – 108 753 osob, z nichž podíl dětí do 14 let klesl na 14,6% (15 907 dětí) a nad 15% (16 375 osob) naopak stoupl počet osob v poproduktivním věku, čímž se zvedá index stáří na hodnoty 102,9.

## INDEX STÁŘÍ

Index stáří vyjadřuje počet obyvatel v poproduktivním věku na počet obyvatel v předproduktivním věku. V roce 2006 dosáhl v rámci Jihomoravského kraje hodnoty 106,1, což znamená, že na 100 dětí připadalo 106,1 obyvatel starších 64 let. V roce 1991 připadalo na 100 dětí pouze 65,1 obyvatel poproduktivního věku.



Obrázek 6: Index stáří a průměrný věk obyvatel ČR

V 90. letech 20.stol tak dochází ke snižování podílu nejmladšího obyvatelstva a zároveň ke zvyšování podílu osob starších 60let. Tento trend je označován jako demografické stárnutí nebo též stárnutí populace.

S tím souvisí i zvýšení požadavků na sociální služby pro cílovou skupinu seniorů – pro věkové složení obyvatel města Blansko platí obecně použitelné Kennyho schéma potřeby služeb. Je-li ve společnosti 8% lidí starších 65 let, nepředstavuje to prakticky žádný problém. Je-li jich 10% začínají vznikat instituce, při 12% je nutné tyto instituce koordinovat. Jestliže je v populaci 14% osob poproduktivního věku, a v našem městě je počet starších osob ještě vyšší, stává se péče o ně základním zdravotně sociálním problémem.

## Vzdělanostní struktura obyvatel – Město Blansko

Pro hodnocení vzdělanostní struktury jsou brány údaje od osob starších 15 let. V Blansku je 16 osob, které při Sčítání lidu, bytů a domů uvedly, že jsou bez vzdělání. Nejpočetnější skupinu tvoří obyvatelé s vyučením nebo středním odborným vzděláním bez maturity a s úplným středním s maturitou. Občané

Blanska jsou častěji absolventi vysoké školy. Vysokoškolské vzdělání deklaruje 11% obyvatel Blanska. V rámci okresu Blansko tvoří vysokoškolsky vzdělané obyvatelstvo 7% a průměr celého Jihomoravského kraje byl 10% vysokoškoláků v roce 2001.

Obyvatelstvo 15leté a starší		17335
V tom podle stupně vzdělání	bez vzdělání	19
	základní vč. neukončeného	3241
	vyučení a stř. odborné bez mat.	6252
	úplné střední s maturitou	5118
	vyšší odborné a nástavbové	689
	vysokoškolské	1900
	nezjištěné vzdělání	116

**Tabulka 6: Obyvatelstvo podle vzdělání – Město Blansko k 31.12.2001**

## Struktura obyvatel dle rodinného stavu

V Blansku můžeme mluvit na základě statistik SLDB 2001 (v porovnání s rokem 1991) o dlouhodobém trendu zvyšování počtu rozvodů v poměru k počtu sňatků na tomto území. K nejvyšším počtům rozvodů dochází po 15 a více letech manželství. Stále převládají úplné rodiny (se závisými a bez závislých dětí). Zvyšuje se podíl neúplných rodin a přibývá i neúplných rodin se závisými dětmi, tzn. jeden rodič vychovávající své dítě/děti.

Věková skupina	Obyvatelstvo celkem		v tom					nezjištěný rodinný stav
	absolutně	v %	svobodní	vdané a ženatí	rozvedení	ovdovělí		
<b>celkem</b>	<b>107 702</b>	<b>100</b>	<b>40 636</b>	<b>52 505</b>	<b>5 928</b>	<b>8 338</b>	<b>295</b>	
<b>0 - 4</b>	4 815	4,5	4 815	X	x	x	x	
<b>5 - 9</b>	6 349	5,9	6 349	X	x	x	x	
<b>10 - 14</b>	6 781	6,3	6 781	X	x	x	x	
<b>15 - 19</b>	7 482	6,9	7 428	39	-	1	14	
<b>20 - 24</b>	8 947	8,3	7 310	1 543	63	-	31	
<b>25 - 29</b>	9 176	8,5	3 518	5 111	485	20	42	
<b>30 - 34</b>	7 015	6,5	1 127	5 196	642	26	24	
<b>35 - 39</b>	6 968	6,5	729	5 447	736	40	16	
<b>40 - 44</b>	7 103	6,6	605	5 502	868	108	20	
<b>45 - 49</b>	8 082	7,5	551	6 335	939	222	35	
<b>50 - 54</b>	7 962	7,4	439	6 328	791	380	24	
<b>55 - 59</b>	6 643	6,2	305	5 284	494	531	29	
<b>60 - 64</b>	5 174	4,8	164	3 925	317	758	10	
<b>65 - 69</b>	4 812	4,5	154	3 292	217	1 136	13	
<b>70 - 74</b>	4 440	4,1	141	2 524	193	1 569	13	
<b>75 - 79</b>	3 255	3	126	1 363	118	1 636	12	
<b>80 - 84</b>	1 397	1,3	38	422	39	891	7	
<b>85 - 89</b>	964	0,9	36	157	19	749	3	
<b>90+</b>	323	0,3	12	33	7	271	-	
<b>nezjištěno</b>	14	0	8	4	-	-	2	

Tabulka 7: Obyvatelstvo podle pohlaví, rodinného stavu a věku 2001

Okres, obec	Úplné rodiny	v tom		Neúplné rodiny	v tom	
		bez závislých dětí	se závislými dětmi		bez závislých dětí	se závislými dětmi
Okres - Blansko	25966	13533	12433	4730	2132	2598
<b>Blansko</b>	<b>5023</b>	<b>2668</b>	<b>2355</b>	<b>972</b>	<b>386</b>	<b>586</b>

Tabulka 8: Složení rodinných domácností 2001

		1995	1996	1997	1998	1999	2000	2001	2002	2003	2004	2005
Sňatky celkem		268	235	253	245	238	282	256	274	263	261	255
v tom ženich	svobodný	227	200	210	203	204	230	205	217	210	.	207
	rozvedený	38	33	41	41	34	48	51	53	51	.	48
	ovdovělý	3	2	2	1	-	4	-	4	2	.	-
v tom nevěsta	svobodná	216	192	199	198	192	223	206	208	210	.	200
	rozvedená	47	40	51	44	44	53	46	63	50	.	51
	ovdovělá	3	2	3	2	3	6	4	3	3	.	4
z toho	ženich ve věku 16 - 19 let	16	9	4	7	3	3	2	2	2	.	2
	ženich ve věku 20 - 24 let	124	104	115	88	98	90	62	58	50	.	32
	nevěsta ve věku 16 - 19 let	60	44	34	32	26	15	15	10	16	.	7
	nevěsta ve věku 20 - 24 let	132	132	138	133	113	123	104	109	81	.	72
Počet sňatků na 1000 obyvatel		4,9	4,3	4,7	4,5	4,4	5,2	4,8	5,1	4,9	4,8	4,7
Rozvody celkem		94	128	128	161	120	143	136	138	173	169	162
v tom dle trvání manž.	0 - 1 rok	4	2	-	-	5	5	7	6	2	.	3
	2 - 4 roky	22	21	27	21	21	15	19	23	29	.	24
	5 - 9 let	22	42	42	41	29	35	37	34	35	.	26
	10 až 14 let	20	25	28	34	19	44	29	31	43	.	32
	15 a více let	26	38	31	65	46	44	44	44	64	.	77

**Tabulka 9: Sňatky a rozvody v SO ORP Blansko v letech 1995 až 2005**



## Struktura obyvatel dle domácností

Podklady pro následující kapitolu jsou čerpány zejména ze Sčítání lidu, domů a bytů z roku 2001.

**Bytová domácnost** – souhrn osob trvale bydlících v jednom bytě (je tím myšleno i více rodin pohromadě).

**Cenzová domácnost** – nejde jen o společné bydlení/ hospodaření, ale zpravidla i o příbuzenské vztahy (jde o nejmenší jednotku osob bydlících v jednom bytě).

Obec	Cenzové domácnosti celkem	v tom				z úhrnu domácnosti s počtem členů				
		úplné rodiny	neúplné rodiny	nerodinné domácnosti	domácnosti jednotlivců	1	2	3	4	5 a více
Blansko	8359	5023	972	160	2204	2204	2466	1700	1675	314
SO Blanska	20818	13162	2406	36386	4909	4909	6264	4215	4356	1074

Tabulka 10: Počty a složení cenzových domácností 2001

Postupně narůstá podíl domácností jednotlivců, což je celorepublikový trend. V Blansku tvořil podíl těchto domácností 26,4% všech cenzových domácností. Úplné rodiny jsou uváděny v 60% všech domácností v Blansku. Ve srovnání s územím okresu Blansko bylo úplných rodin o 3% méně.

Okres, obec	Bytové domácnosti celkem	v tom tvořené			z úhrnu domácnosti s počtem členů				
		1 hospodařící a 1 cenzovou	1 hospodařící a 2+ cenzovými	2 a více hospodařícími	1	2	3	4	5 a více
Blansko	7704	7092	85	527	1771	2107	1528	1713	585
Blansko (OKRES)	37094	33372	803	2919	7777	9393	6822	8318	4784

Tabulka 11: Počty a složení bytových domácností 2001

Největší podíl bytových domácností – 92%, tvoří v Blansku 1 hospodařící domácnost s jednou domácností cenzovní. 6,8% bytových domácností zahrnuje 2 a více domácností hospodařících. 27,3% bytových domácností se skládá ze dvou členů. Přibližně stejný podíl tvoří v Blansku domácnosti jednočlenné (23%) a čtyřčlenné (22,2%).

Území	Obyvatelstvo úhrnem	v tom			v tom v procentech		
		v bytech	v zařízeních	mimo byty a zařízení	v bytech	v zařízeních	mimo byty a zařízení
Česká republika	10230060	10101302	71181	57577	98,74	0,7	1
Blansko (OKRES)	107702	106856	733	113	99,21	0,68	0
<b>Blansko</b>	<b>20594</b>	<b>20531</b>	<b>44</b>	<b>19</b>	<b>99,69</b>	<b>0,21</b>	<b>0,09</b>

**Tabulka 12: Obyvatelé podle způsobu bydlení**

## Národnostní složení - Město Blansko

Data o národnostním složení města a regionu Blansko jsou známá ze Sčítání lidu, bytů a domů z roku 2001. Ve městě Blansko se obyvatelé hlásí nejčastěji k národnosti české a moravské. V roce 2001 byli nejvíce zastoupenou národností menšinou občané hlásící se ke slovenské národnosti, ke které se hlásilo cca 1% obyvatel Blanska. V posledních letech přibyla na území města Blanska (proti SLBD) menšina mongolské národnosti, která často přichází za prací do místních průmyslových podniků. V současné době je v Blansku hlášeno k dlouhodobému pobytu 397<sup>11</sup> občanů mongolské národnosti a 25 jich má v Blansku trvalý pobyt.

Obyvatelstvo celkem		20594
z toho národnost	česká	16706
	moravská	3063
	slezská	10
	slovenská	188
	romská	6
	polská	11
	německá	11
	ukrajinská	39
	vietnamská	10

**Tabulka 13: Město Blansko – národnostní složení**

<sup>11</sup> údaj k 16.8.2007

## Míra nezaměstnanosti

V roce 2006 v souladu s růstem ekonomiky rostla zaměstnanost a klesla nezaměstnanost, nerovnováha mezi vyšší nabídkou a nižší poptávkou na trhu práce se opět zmenšila.<sup>12</sup>

Vývoj nezaměstnanosti byl v roce 2006 stejně jako v předcházejících letech ovlivněn sezonními faktory. Nejvyšší počet nezaměstnaných byl zaznamenán v lednu, ovšem oproti lednu 2005 se jejich počet snížil. Meziroční pokles počtu uchazečů v evidenci úřadu práce (dále jen ÚP) se v dalších měsících roku 2006 stále prohluboval.



**Obrázek 7: Míra nezaměstnanosti ČR**

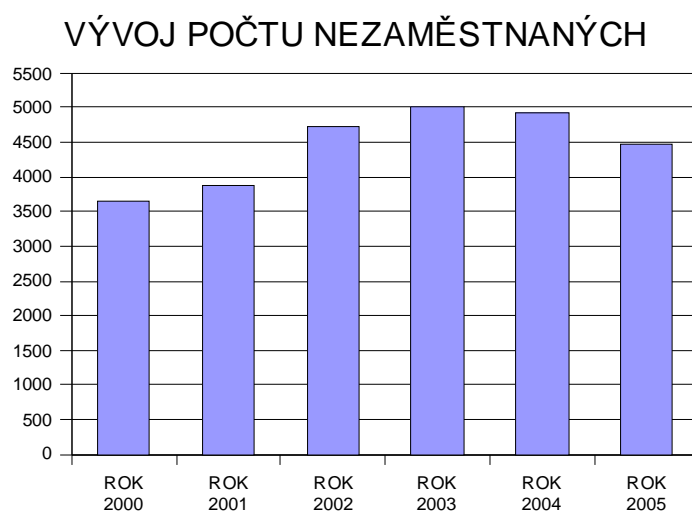
Průměrný počet uchazečů o zaměstnání v roce 2006 činil v ČR 474,8tisíc osob, což je o 7,7% méně než v roce 2005.

Okres Blansko kopíroval v roce 2006 celorepublikovou tendenci snižování nezaměstnanosti. V lednu bylo evidováno na ÚP celkem 4 695, v prosinci pak 3 815 osob. Meziroční pokles nezaměstnanosti tak činil 880, tj. téměř 19%. Míra nezaměstnanosti byla v lednu na hodnotě 8,3%, během roku však klesla na 6,7%. Nejnižší míra nezaměstnanosti byla v listopadu a činila 6,1%. Průměrná míra nezaměstnanosti v roce 2006 byla na okrese Blansko 7%.

<sup>12</sup> zdroj: MPSV, Statistická ročenka 2006

Nezaměstnanost (k 31.12.) okres Blansko		2000	2001	2002	2003	2004	2005	2006
Uchazeči o zaměstnání	osoby	3 641	3 880	4 735	5 014	4 919	4 487	3 815
ženy		1 869	1 922	2 405	2 517	2 548	2 363	2 126
Struktura uchazečů podle vzdělání								
základní			25,2	23,3	23,7	23,9	24,1	24,0
střední odborné (vč. vyučených)			45,8	46,6	46,5	45,7	46,8	45,3
úplné střední s maturitou			24,7	25,5	25,2	26,0	24,7	26,3
vysokoškolské			3,5	3,8	3,9	3,8	3,4	3,3
Volná pracovní místa celkem	místa	1 155	534	476	588	351	565	1 118
Míra registrované nezaměstnanosti	%	6,98	7,39	8,88	9,52	8,75	8,10	6,70

**Tabulka 14: Vývoj nezaměstnanosti**



**Graf 5: Vývoj počtu nezaměstnaných v letech 2000-2005**

Ve srovnání s údaji za Jihomoravský kraj i celou ČR je v blanenském regionu nižší míra nezaměstnanosti. Průměrná míra nezaměstnanosti ČR v roce 2006 byla 8,1% (v roce 2005 byla 9%) a v Jihomoravském kraji 9% (v roce 2005 byla 10,21%).

## Blansko

### Vývoj na trhu práce v roce 2006

měsíc	evidování uchazečů na konci před. měs.					počet osob pobírajících příspěvek	MN v %	nově hlášení uchazečů	vyřazení uchazečů	nově hlášená a uvolněná VPM	obsazená a zrušená VPM	VPM celkem	počet uchazečů na 1 VPM
	celkem	dosažitelní	ženy	absolv. škol a mladiství	osoby se ZP								
1	4 696	4 341	2 411	404	960	1 602	8,3	716	508	875	490	950	4,9
2	4 611	4 237	2 339	390	956	1 586	8,1	413	497	278	326	902	5,1
3	4 427	3 990	2 267	364	957	1 491	7,7	394	578	619	505	1 016	4,4
4	4 118	3 726	2 144	332	924	1 300	7,1	395	704	339	217	1 138	3,6
5	3 804	3 433	2 079	273	911	1 196	6,6	390	704	348	419	1 067	3,6
6	3 760	3 407	2 067	227	927	1 219	6,5	413	457	380	315	1 132	3,3
7	3 874	3 607	2 199	282	941	1 319	6,9	547	433	364	296	1 200	3,2
8	3 873	3 619	2 233	334	937	1 321	6,9	488	489	394	413	1 181	3,3
9	3 873	3 585	2 188	445	910	1 274	6,8	624	624	325	320	1 186	3,3
10	3 691	3 291	2 118	374	909	1 210	6,2	443	625	381	437	1 130	3,3
11	3 620	3 236	2 072	305	910	1 212	6,1	449	520	371	319	1 182	3,1
12	3 815	3 527	2 126	290	937	1 366	6,7	488	293	145	209	1 118	3,4

Tabulka 16: Vývoj trhu práce v roce 2006

V souladu s vývojem celkového počtu uchazečů o zaměstnání se vyvíjel i počet dosažitelných uchazečů. Meziroční rozdíly se postupně zvyšovaly. Průměrný počet dosažitelných uchazečů představoval 94% celkového počtu uchazečů o zaměstnání.

### ŽENY

V roce 2006 ÚP registroval v průměru 59% žen z celkového počtu nezaměstnaných. Převaha nezaměstnaných žen může být způsobena aktuální strukturou volných pracovních míst.

### VĚK

**Nejvyšší podíl uchazečů o zaměstnání v roce 2006 tvoří lidé ve věku 20-34 let (38,2%) a 35-49 roků (30%).** Uchazeči starší padesáti let patří mezi „skupiny ohrožené nezaměstnaností“. Do této skupiny se obecně řadí také uchazeči s dobou evidence delší než 12 měsíců, osoby se zdravotním či kombinovaným postižením a uchazeči z odlehlých oblastí okresů se špatným dopravním spojením. V blanenském okrese v roce 2006 představují lidé nad padesát let 26,5% z celkového počtu uchazečů.

Struktura nezaměstnanosti v roce 2006

stav na konci čtvrtletí	celkový počet evidovan. uchazečů	Věková struktura nezaměstnaných				Délka nezaměstnanosti				
		do 19 let	20 - 34 let	35 - 49 let	nad 50 let	do 3 měsíců	3 - 6 měsíců	6 - 9 měsíců	9 - 12 měsíců	nad 12 měsíců
I.	4 427	127	1 776	1 402	1 122	1 139	772	480	278	1 758
II.	3 760	91	1 444	1 195	1 030	938	603	345	305	1 569
III.	3 873	237	1 479	1 126	1 031	1 253	578	385	208	1 449
IV.	3 815	127	1 436	1 166	1 086	1 144	691	366	277	1 337

stav na konci čtvrtletí	Struktura nezaměstnaných podle vzdělání									
	uchazečů celkem	bez vzděl. + neúpl.zák.vz.	základní vzdělání	vyučení	střední bez maturity	vyučení s maturitou	ÚSV	ÚSO	vyšší odborné	bakal.+ VŠ
I.	4 427	0	1 044	1 994	116	252	141	679	51	150
II.	3 760	0	884	1 597	107	207	136	627	47	155
III.	3 873	0	885	1 572	110	267	114	698	50	177
IV.	3 815	0	917	1 624	103	239	108	658	39	127

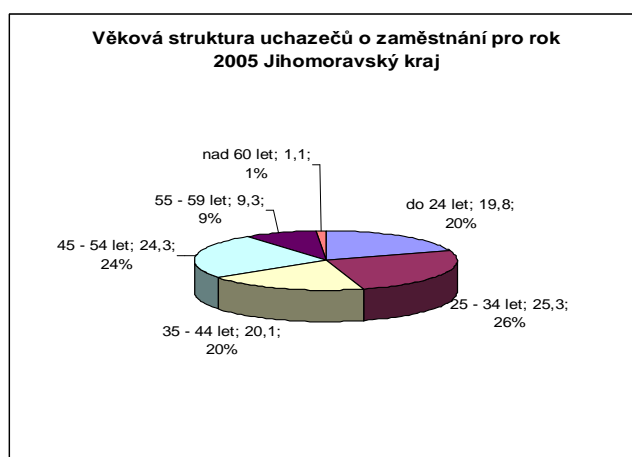
  

stav na konci čtvrtletí	Struktura volných pracovních míst podle vzdělání									
	VPM celkem	bez vzděl. + neúpl.zák.vz.	základní vzdělání	vyučení	střední bez maturity	vyučení s maturitou	ÚSV	ÚSO	vyšší odborné	bakal.+ VŠ
I.	1 016	0	196	632	21	35	28	61	2	39
II.	1 132	0	442	454	12	60	19	83	1	61
III.	1 186	0	284	641	25	53	17	109	2	55
IV.	1 118	0	381	568	14	30	11	73	1	40

Tabulka 17: Struktura zaměstnanosti v okrese Blansko v roce 2006 (Zdroj: Statistická ročenka trhu práce v ČR 2006)



Graf 8: Věková struktura – okres Blansko



Graf 7: Věková struktura – Jihomoravský kraj

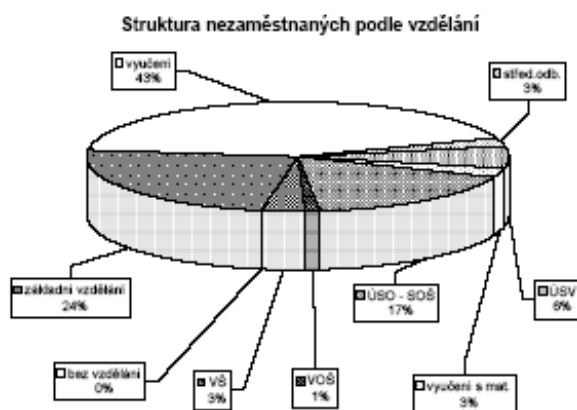
## VZDĚLÁNÍ

Nejčastějším vzděláním uchazečů o zaměstnání v okrese Blansko jsou dlouhodobě osoby **vyučené, které tvoří 43%** z celkového počtu nezaměstnaných, dále pak lidé se **základním vzděláním – 24%**. Vysokoškolsky vzdělaných osob bylo na ÚP evidováno 3% z celkového počtu uchazečů. Nejmenší skupinu nezaměstnaných tvořili lidé s vyšším odborným vzděláním – 1%. Srovnáme-li vzdělanostní strukturu uchazečů se strukturou volných pracovních míst, zjistíme, že jsou velmi podobné. ÚP

v Blansku evidoval nejvíce volných pracovních míst pro vyučené – 50% a pro osoby se základním vzděláním – 34%. Umísťování uchazečů s nižším vzděláním je vnímán jako celorepublikový problém.

V porovnání s Jihomoravským krajem je méně uchazečů se základním vzděláním (JMK 27%), tito se však přesouvají na Blanensku do skupiny vyučených (JMK 40%).

Graf 12: Struktura nezaměstnaných podle vzdělání v roce 2006



Graf 9: Struktura nezaměstnaných dle vzdělání

O dlouhodobé nezaměstnanosti se hovoří poté, co délka evidence uchazeče na úřadu práce přesáhne 12 měsíců. V okrese Blansko tvoří velký podíl uchazeči s délkou evidence do 3 měsíců – 28%. Údaje za celý Jihomoravský kraj zaznamenávají podíl krátkodobě nezaměstnaných na hodnotě 24,4%. Tato krátkodobá nezaměstnanost je dána běžnou fluktuací na trhu práce.

Znepokojující skutečností ale je, že největší podíl osob evidovaných na ÚP v okrese Blansko i v celém Jihomoravském kraji jsou lidé nezaměstnaní déle než 12 měsíců. V okrese Blansko tvoří tato skupina uchazečů 38%, v rámci celého kraje je tato skupina ještě početnější a její podíl ze všech evidovaných osob činí 43%.

V lednu 2006 bylo v nabídce ÚP Blansko celkem 950 volných míst na 4 695 evidovaných uchazečů, tj. 4,9 uchazečů na 1 volné pracovní místo. Na konci roku 2006 bylo celkem 1118 VPM na 3815 evidovaných osob a počet uchazečů na 1VPM činil 3,4. Je tedy zřejmé, že se situace během roku 2006 zlepšila a v porovnání s údaji za celý Jihomoravský kraj dosahuje příznivých výsledků. Jihomoravský kraj zaznamenává na začátku roku 2006 8,9 uchazeče na 1 VPM a na konci roku 6,9 osob na 1 VPM.

**Ukazatel průměrná mzda<sup>13</sup>** vypovídá o celkové mzdové úrovni v určitém období. Průměrná hrubá měsíční mzda zaměstnance v okrese Blansko je dlouhodobě, a v podstatě i stabilně, o 9% nižší ve srovnání s údaji za celý Jihomoravský kraj.

okres Blansko	Měřicí jednotka	2000	2001	2002	2003	2004	2005
<b>PRÁCE</b>							
Průměrný evidenční počet zaměstnanců	fyz.osoby	31 150	30 932	24 564	24 728	23 525	23 255
Průměrná hrubá měsíční mzda zaměstnance	Kč	11 267	11 719	12 692	13 950	14 797	15 427
<b>Nezaměstnanost (k 31.12.)</b>							
Uchazeči o zaměstnání	osoby	3 641	3 880	4 735	5 014	4 919	4 487
ženy		1 869	1 922	2 405	2 517	2 548	2 363
Struktura uchazečů podle vzdělání							
základní		.	25,2	23,3	23,7	23,9	24,1
střední odborné (vč. vyučených)		.	45,8	46,6	46,5	45,7	46,8
úplné střední s maturitou		.	24,7	25,5	25,2	26,0	24,7
vysokoškolské		.	3,5	3,8	3,9	3,8	3,4
Volná pracovní místa celkem	místa	1 155	534	476	588	351	565
Míra registrované nezaměstnanosti	%	6,98	7,39	8,88	9,52	8,75	8,10

**Tabulka 18: Trh práce – okres Blansko**

Například v roce 2004 činila v okrese Blansko 14 797Kč a v Jihomoravském kraji byla 16 229Kč. Meziroční nárůst průměrné mzdy se pohybuje kolem 9,5% (v okrese Blansko byla v roce 2004 průměrná mzda 14 797Kč, o rok později činila 15427Kč).

13 Průměrná mzda se vypočítá jako aritmetický průměr; celkový objem mzdových prostředků (náklady na hrubé mzdy, odvody pojistného, zálohové platby daně, příplatky, odměny apod.) se vydělí počtem zaměstnanců. Údaje o zaměstnancích jsou šetřeny v podnikatelské sféře za subjekty s dvaceti a více zaměstnanci, v peněžnictví, pojišťovnictví a nepodnikatelské sféře bez ohledu na počet zaměstnanců. Extrémní hodnoty (vysoké mzdy) ovlivňují aritmetický průměr, proto přibližně dvě třetiny zaměstnanců mají nižší, než je průměrná.



## Kriminalita

V roce 2005 bylo v okrese Blansko spácháno 1 492 trestných činů. Z toho 77% představovala kriminalita obecná (násilné, mravnostní, majetkové trestné činy, podvody a zpronevěry) a 10% hospodářská kriminalita. V okrese Blansko bylo v roce 2005 spácháno 14 trestných činů na 1000 obyvatel, což ukazuje na výrazně nižší kriminalitu než je průměr za celý Jihomoravský kraj. Nejvyšší počet trestných činů na 1000 obyvatel udává v rámci kraje okres Brno-venkov.

Oproti průměru ČR je v Jihomoravském kraji a v okrese Blansko vyšší míra objasněnosti trestných činů – v roce 2005 bylo v blanenském okrese objasněno téměř 54% trestných činů, v Jihomoravském kraji 41% a v České republice 39%.

Pramen: Policejní prezidium ČR

Kraj, okresy	Zjištěné trestné činy celkem	z toho		Trestné činy na 1 000 obyvatel	Objasněné trestné činy
		hospodářská kriminalita	obecná kriminalita		
Jihomoravský kraj	30 878	3 999	24 572	27	12 678
Blansko	1 492	149	1 147	14	800
Brno-město	17 586	2 192	14 492	48	5 979
Brno-venkov	3 230	327	2 573	19	1 488
Břeclav	2 847	323	2 318	23	1 262
Hodonín	2 249	449	1 512	14	1 280
Vyškov	1 214	202	867	14	598
Znojmo	2 260	357	1 663	20	1 271

Tabulka 1919: Trestná činnost dle okresů pro rok 2005

## Vybavenost a dopravní dostupnost

Ve vybavenosti jednotlivých obcí regionu existují rozdíly, které jsou dané jejich rozdílnou velikostí, polohou a vzdáleností od větších center. Dopravní spojení je důležité pro většinu obyvatelstva, zejména v obcích, které nejsou dostatečně vybaveny službami a nemají uspokojivou nabídku pracovních příležitostí.

## ŠKOLSTVÍ

Vlivem snižování počtu dětí dochází k rušení některých mateřských škol. V roce 2000 bylo na okrese Blansko 80 mateřských škol a jejich počet klesl do roku 2005 na 68. V roce 2006 byla mateřská škola ve 24 obcích správního obvodu Blansko. Město Blansko mělo v roce 2002 celkem 11 budov mateřských škol a klesl i jejich počet. Některé školky se zrušily úplně, jiné omezily svůj provoz. Nyní je na území Města Blansko 8 budov mateřských škol sloučených do 5 ředitelství.

Počet základních škol nebyl v posledních letech redukován tak výrazně jako školy mateřské. Na území celého okresu klesl jejich počet z 56 v roce 2000 na 53 v roce 2005. Ve městě Blansko je počet škol stabilní. Byla zrušena jen základní škola v části obce Dolní Lhota. Kapacity obsazenosti škol nejsou plně vyčerpané a počet žáků stále klesá.

Středoškolské studium poskytuje v Blansku Gymnázium Blansko, Obchodní akademie a Střední zdravotnická škola, SOŠ, Střední odborné učiliště a Učiliště Blansko, Střední odborné učiliště obchodu a služeb, s.r.o. Ve správním obvodě je také Gymnázium a SOŠ v Rájci- Jestřebí a Střední průmyslová škola Jedovnice.

Vybavenost v jednotlivých obcích správního obvodu Blansko						
OBEC	zdravotnická zařízení	pošta	školství			SŠ
			MŠ	NZŠ	ZŠ – úplné	
Adamov	ano	ano	ano	-	ano	-
Blansko	ano	ano	ano	ano	ano	ano
Bořitov	-	-	ano	-	ano	-
Brťov-Jeneč	-	-	ano	-	-	-
Bukovina	-	-	-	-	ano	-
Bukovinka	-	-	ano	-	-	-
Býkovice	-	-	ano	-	-	-
Černá Hora	ano	ano	ano	-	ano	-
Dlouhá Lhota	-	-	-	-	-	-
Doubravice nad Svitavou	ano	ano	ano	ano	-	-
Habrůvka	-	-	-	-	-	-
Holštejn	-	-	-	-	-	-
Jedovnice	ano	ano	ano	-	ano	ano
Kotvrdovice	-	ano	-	ano	-	-
Krasová	-	-	-	-	-	-
Křtiny	ano	ano	ano	-	ano	-
Kulířov	-	-	-	-	-	-
Kuničky	-	-	-	-	-	-
Lažany	-	-	-	-	-	-
Lipovec	ano	ano	ano	-	ano	-
Lipůvka	ano	ano	ano	-	ano	-
Lubě	-	-	-	-	-	-
Malá Lhota	-	-	-	-	-	-
Milonice	-	-	-	-	-	-
Olomučany	-	ano	ano	ano	-	-
Ostrov u Macochy	ano	ano	ano	-	ano	-
Petrovice	-	-	-	-	-	-
Rájec-Jestřebí	ano	ano	ano	-	ano	ano
Ráječko	-	-	ano	ano	-	-
Rudice	-	-	ano	ano	-	-
Senetářov	-	-	ano	ano	-	-
Sloup	ano	ano	ano	-	ano	-
Spešov	-	-	-	-	-	-
Svinošice	-	-	-	-	-	-
Šebrov-Kateřina	ano	-	ano	ano	-	-
Šošůvka	-	-	ano	-	-	-
Újezd u Černé Hory	-	-	-	-	-	-
Vavřinec	-	-	ano	-	-	-
Vilémovice	-	-	-	-	-	-
Vysočany	-	-	ano	ano	-	-
Závist	-	-	-	-	-	-
Žďár	-	-	ano	-	-	-
Žernovník	-	-	-	-	-	-

Tabulka 20: Vybavenost v jednotlivých obcích SO ORP Blansko

## **ZDRAVOTNICTVÍ**

Přednemocniční lékařská péče je zajišťována pro spádovou oblast Blansko RLP a RZP, standardní LSPP, lékárenskou a stomatologickou pohotovostí. Areál Nemocnice Blansko je také vybaven přistávací plochou pro leteckou záchrannou službu.

Primární zdravotní péče v regionu je zajišťována prostřednictvím privátních zdravotnických zařízení dané specializace, specializované ambulantní služby jsou zajišťovány samostatnými ambulancemi privátních lékařů nebo odbornými ambulancemi Nemocnice Blansko. Hlavním centrem ambulantního sektoru a specializovaných ordinací, laboratoří a RTG v Blansku je poliklinika.

Nemocniční péče je zajišťována Nemocnicí Blansko, která však není kompletním zařízením okresního typu. Chybějící odbornosti jsou zajišťovány blízkými lůžkovými zařízeními, převážně nemocnicemi v Boskovicích a v Brně.

## **DOPRAVA**

Pro území Blanska má význam doprava silniční a železniční. Hromadná doprava osob, jak autobusová, tak železniční, je napojena na Integrovaný dopravní systém Jihomoravského kraje.

U silniční dopravy má z hlediska širších vztahů stěžejní význam silnice I/43 Brno – Svitavy – Králíky - st. hranice, která leží cca 17km západně od Blanska. Tato silnice je zařazena do vybrané silniční sítě jako tah R43 Brno-Svitavy a postupně je přebudována na komunikaci rychlostního typu.

Nejvýznamnější silniční komunikací pro Město Blansko je silnice II/379 (Velká Bíteš – Tišnov – Blansko - Vyškov), která propojuje území města Blansko se silnicí I/43 (Lipůvka) a zajišťuje významné dopravní vazby ve směru na východ (Vyškov, Prostějov).

Silnice II/374 (Jevíčko – Boskovice – Blansko – Brno) plní funkci hlavního tahu z Blanska směrem na sever.

Základem městského komunikačního systému jsou státní silnice II/374 – ul.- Svitavská, Poříčí, II/379 – Lažánky, III/37440 Blansko – Těchov – Sloup.

Již historicky má pro Blansko velký význam železniční doprava. Blanskem prochází trasa Česká Třebová – Brno, která je součástí koridoru Děčín – Praha – Česká Třebová – Brno – Břeclav – st. hranice jako součást IV. panevropského multimodiálního koridoru.

## DOMOVNÍ A BYTOVÝ FOND

Sčítání lidu, domů a bytů v roce 2001 zjistilo v okrese Blansko celkem 27 409 domů. Z nich bylo trvale obydleno 22 536, tj. 82%. Podíl rodinných domů tvořil 93% (25 552). Oproti roku 1991 vzrostl celkový počet domů o 7,3% a to především zvyšujícím se počtem domů rodinných a domů jiného typu. Bytový fond blanenského regionu čítal v roce 2001 celkem 38 123 bytů. Z toho 37 094 trvale obydlených, počet neobydlených bytů dosahoval 1029, což je 2%. Je zde patrný výrazný nárůst neobydlených bytů od roku 1991 do roku 2001 a to o 200%. Tento stav může být způsoben tím, že mnohé byty a domy, které byly původně vystavěny za účelem trvalého bydlení, jsou využívány k jiným než bytovým účelům (rekreace, podnikání apod.)

		Domy			Byty v trvale obydlených domech			Průměrný počet bytů na 1 trvale obydlený dům	Byty v neobydlených domech	Neobydlené byty celkem
		celkem	v tom		celkem	v tom				
			trvale obydlené	ne-obydlené		trvale obydlené	ne-obydlené			
<b>Domy celkem</b>	<b>2001</b>	<b>27 409</b>	<b>22 536</b>	<b>4 873</b>	<b>38 123</b>	<b>37 094</b>	<b>1 029</b>	<b>1,7</b>	<b>4 946</b>	<b>5 975</b>
	<b>1991</b>	<b>25 555</b>	<b>22 199</b>	<b>3 356</b>	<b>35 573</b>	<b>35 230</b>	<b>343</b>	<b>1,6</b>	<b>3 376</b>	<b>3 719</b>
	<b>rozdíl</b>	<b>1 854</b>	<b>337</b>	<b>1 517</b>	<b>2 550</b>	<b>1 864</b>	<b>686</b>	<b>0,1</b>	<b>1 570</b>	<b>2 256</b>
	<b>v %</b>	<b>7,3</b>	<b>1,5</b>	<b>45,2</b>	<b>7,2</b>	<b>5,3</b>	<b>200,0</b>	<b>x</b>	<b>46,5</b>	<b>60,7</b>
<b>v tom:</b>										
<b>rodinné domy</b>	<b>2001</b>	<b>25 552</b>	<b>20 840</b>	<b>4 712</b>	<b>24 409</b>	<b>23 986</b>	<b>423</b>	<b>1,2</b>	<b>4 759</b>	<b>5 182</b>
	<b>1991</b>	<b>23 664</b>	<b>20 385</b>	<b>3 279</b>	<b>22 687</b>	<b>22 563</b>	<b>124</b>	<b>1,1</b>	<b>3 295</b>	<b>3 419</b>
	<b>rozdíl</b>	<b>1 888</b>	<b>455</b>	<b>1 433</b>	<b>1 722</b>	<b>1 423</b>	<b>299</b>	<b>0,1</b>	<b>1 464</b>	<b>1 763</b>
	<b>v %</b>	<b>8,0</b>	<b>2,2</b>	<b>43,7</b>	<b>7,6</b>	<b>6,3</b>	<b>241,1</b>	<b>x</b>	<b>44,4</b>	<b>51,6</b>
<b>bytové domy</b>	<b>2001</b>	<b>1 426</b>	<b>1 420</b>	<b>6</b>	<b>13 376</b>	<b>12 791</b>	<b>585</b>	<b>9,4</b>	<b>19</b>	<b>604</b>
	<b>1991</b>	<b>1 608</b>	<b>1 596</b>	<b>12</b>	<b>12 604</b>	<b>12 388</b>	<b>216</b>	<b>7,8</b>	<b>31</b>	<b>247</b>
	<b>rozdíl</b>	<b>-182</b>	<b>-176</b>	<b>-6</b>	<b>772</b>	<b>403</b>	<b>369</b>	<b>1,7</b>	<b>-12</b>	<b>357</b>
	<b>v %</b>	<b>-11,3</b>	<b>-11,0</b>	<b>-50,0</b>	<b>6,1</b>	<b>3,3</b>	<b>170,8</b>	<b>x</b>	<b>-38,7</b>	<b>144,5</b>
<b>ostatní domy</b>	<b>2001</b>	<b>431</b>	<b>276</b>	<b>155</b>	<b>338</b>	<b>317</b>	<b>21</b>	<b>1,2</b>	<b>168</b>	<b>189</b>
	<b>1991</b>	<b>283</b>	<b>218</b>	<b>65</b>	<b>282</b>	<b>279</b>	<b>3</b>	<b>1,3</b>	<b>50</b>	<b>53</b>
	<b>rozdíl</b>	<b>148</b>	<b>58</b>	<b>90</b>	<b>56</b>	<b>38</b>	<b>18</b>	<b>-0,1</b>	<b>118</b>	<b>136</b>
	<b>v %</b>	<b>52,3</b>	<b>26,6</b>	<b>138,5</b>	<b>19,9</b>	<b>13,6</b>	<b>600,0</b>	<b>x</b>	<b>236,0</b>	<b>256,6</b>

Tabulka 21: Domovní fond

Bytová výstavba na okrese Blansko má vzrůstající tendenci. Zatímco v roce 2001 byla zahájena výstavba 364 bytů, v roce 2003 se začalo stavět na okrese Blansko 534 bytů. I nadále se pohybuje počet zahájených staveb přes 400 bytů ročně. Každoročně je pak dokončeno přes 300 bytů, počet dokončených bytů na 1000 obyvatel se pohybuje kolem 3,1.

Vybavenost obyvatelstva byty se určuje na základě obydlených bytů na 1000 obyvatel. V roce 2001 se v blanenském regionu nacházelo 344 bytů na 1000 osob, údaje za Jihomoravský kraj vypovídají o 359 bytech a pro samotné Město Blansko byla vybavenost v roce 2001 374 bytů na 1000 obyvatel<sup>14</sup>.

V roce 2001 bylo v Blansku celkem 2 804 domů, z nichž bylo obydleno 90% (2550). Podíl rodinných domů tvořil 73%. Bytový fond zahrnoval 8 209 bytů, z nichž bylo obydleno 7 704 bytů. Ve městě Blansko se i nadále staví nové bytové jednotky<sup>15</sup>. Od roku 2000 bylo zkolaudováno 336 bytů, z nichž je 15 evidováno jako bezbariérové, a dalších 133 je ještě rozestavěno.

V roce 2007 je Město Blansko vlastníkem<sup>16</sup> 796 bytů v bytových domech a 14-ti bytů v dalších objektech. 26 bytů je řazeno do kategorie holobyty, 2 byty jsou vedeny jako sociální bydlení a 15 bytů je bezbariérových.

Situaci v oblasti je možné shrnout konstatováním, že v Blansku je vysoký počet obydlených bytů na 1000 obyvatel a to i ve srovnání s celkovým průměrem Jihomoravského kraje.

---

14 zdroj: ČSÚ, SLDB 2001

15 zdroj: Městský úřad Blansko, Stavební úřad

16 zdroj: Městský úřad Blansko, odbor komunální údržby

## Shrnutí socio-demografické analýzy

Na území města Blansko sledujeme podobné demografické jevy, jaké jsou patrné v celé České republice. Dlouhodobě dochází ke stárnutí populace. Prognózy pro následujících 20 let ukazují na postupné zeštíhlení mladších ročníků, tedy úbytek počtu obyvatel do 30-ti let a naopak na navýšení počtu obyvatel v produktivním a poproduktivním věku. Tento trend bude mít do budoucna vliv na oblast sociálních služeb a vyvstane potřeba jejich rozšíření.

Oproti cenzovnímu sčítání v roce 2001 vzrostl počet obyvatel. K navýšení počtu obyvatel dochází především vlivem migrace osob, nikoli přirozeným přírůstkem obyvatel. Je zaznamenán také nárůst počtu obyvatel mongolské národnosti, kteří sem přichází od roku 2001.

Pro Město Blansko je přístupná zdravotní péče v širokém rozsahu a chybějící odbornosti jsou zajišťovány zařízeními v nedalekých Boskovicích a v Brně.

Dopravní dostupnost Blanska je zajištěna silniční a železniční dopravou. Hromadná doprava osob je napojena na integrovaný dopravní systém Jihomoravského kraje.

Otázka zaměstnanosti je řešena ve spolupráci s Úřadem práce v Blansku. Obecně lze říci, že míra nezaměstnanosti v poslední době klesla.

## Průzkum názorů veřejnosti na sociální oblast

Zjišťování názorů veřejnosti se uskutečnilo prostřednictvím dotazníkového šetření a polostrukturovaných rozhovorů. Podoba kladených otázek byla schválena řídicí skupinou KPSS Blansko a metodikem procesu KPSS. Zjišťovala se zejména informovanost občanů v oblasti sociálních služeb, spokojenost se systémem sociálních služeb, názory na chybějící služby a preference důležitosti sociálních problémů, využívání sociálních služeb. Shodné otázky byly pokládány také v některých obcích SO ORP. Dotazování respondentů se uskutečnilo v měsících červenci a srpnu 2007. Šetření probíhalo kvalitativní metodou. Studenti a sociální pracovníci odboru sociálních věcí prováděli v domácnostech občanů Města Blansko a některých spádových obcích formou řízených rozhovorů průzkum potřeb uživatelů cílových skupin (seniorů, zdravotně postižených osob, mládeže a etnických menšin).

### Místo sběru dotazníků

- Město Blansko – senioři, osoby se ZP, mládež, DPS, terén
- Členové Svazu ZP SO
- Městský klub důchodců
- Domovy pro seniory - Blansko, Černá Hora
- Město Adamov - senioři, osoby se ZP, mládež
- Obec Olomoučany - senioři, osoby se ZP
- Městys Jedovnice - senioři, osoby se ZP, mládež
- Obec Černá Hora - senioři, osoby se ZP
- Rodiny Romů – Město Blansko

### Počet sebraných dotazníků

Dotázáno celkem: 256 **respondentů**

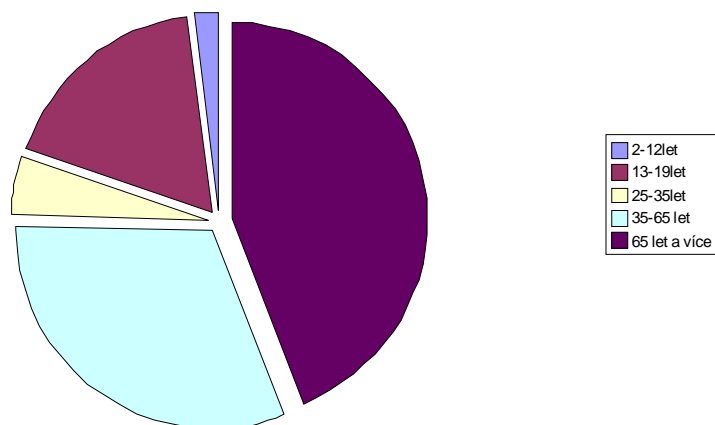
Výzkumného šetření se zúčastnilo celkem 256 respondentů. 44,14% (113 respondentů) osob bylo starších 65 let, 35 – 65 let 31,25% (80 respondentů), 25 – 35 let 4,69 % (12 respondentů), 13 – 19 let 17,97% (46 respondentů), 2 – 12 let 1,95 % (5 respondentů). Průměrný věk osob - senioři 77,31 let, osoby se zdravotním postižením 56,71 let, mládež 16,56 let, menšiny 39,7 let.



	abs. počet	relativní počet
2-12let	5	1,95%
13-19let	46	17,97%
25-35let	12	4,69%
35-65 let	80	31,25%
65 let a více	113	44,14%
Celkem	256	100%

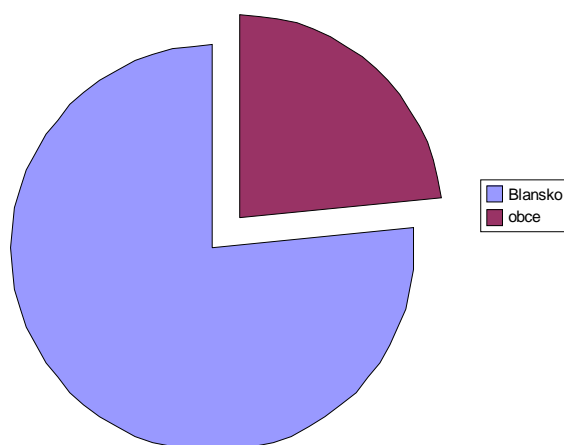
Tabulka 22: Věková struktura respondentů

Věková struktura respondentů



Graf 10: Věková a místní struktura respondentů

Místní struktura respondentů



Nejvíce respondentů, kteří se zúčastnili průzkumu, bylo z Blanska 196 (76,56 %). Z obcí SO ORP bylo 60 ( 23,44%) respondentů: Adamov 20, Olomoučany 10, Jedovnice 20, Černá Hora 10.

Tento stav je zřejmě důsledkem přístupu ke komunitnímu plánování vůbec.

# Analýza zjištěných dat

## Spokojenost a využití sociálních služeb

Otázka č. 1: Využíváte v současné době Vy nebo člen Vaší rodiny nějakou terénní službu?

Průzkum ukázal, že 139 respondentů z 256 dotazovaných využívá nějaký typ sociální služby tj. 54,3 %, ostatní dotazovaní uvádí, že přišli do kontaktu se sociálními službami, ale sami je nevyužívají 45,7 %. Čtyři dotazníky byly neúplné, proto nebyly zahrnuty do výsledných výpočtů.

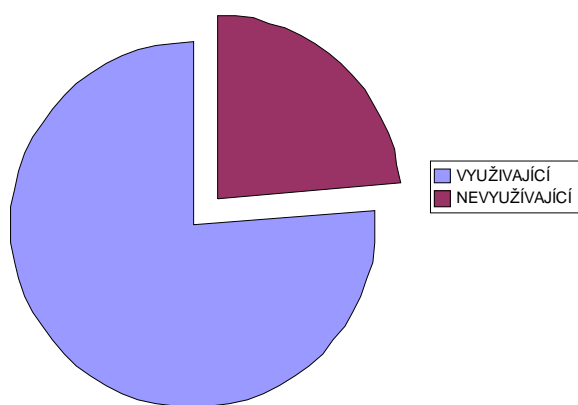
### Senioři

Počet dotázaných:	<b>102</b>		Věkový průměr:	77,31776	
Muži:	<b>28</b>	27,45%	Ženy:	<b>74</b>	72,55%
Počet využívajících sociální služby:	77		Počet nevyužívajících sociální služby:	25	
Z toho doma:	32	41,56%	Z toho v zařízení	15	19,48%
Jiné organizace:	30	38,96%			
Počet spokojených:	76	98,70%	Počet nespokojených	0	
			Počet částečně spokojených:	1	1,30%

Tabulka 23: Využití sociálních služeb

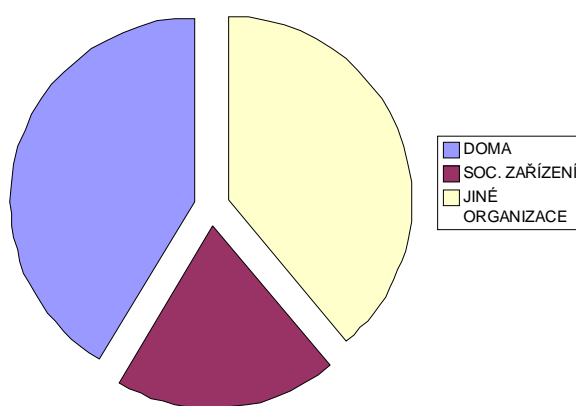
Dotazování probíhalo u 102 seniorů (27,45% mužů a 72,55% žen). Ukázalo se, že 77 dotazovaných respondentů z řad seniorů využívá sociální služby, 25 respondentů zatím sociální služby nevyužilo. Výzkum se zabýval také spokojeností respondentů v této cílové skupině.

VYUŽITÍ SOC. SLUŽBY - SENIOŘI



Graf 11: Využití soc. služby - senioři

MÍSTO VYUŽITÍ SOC. SLUŽEB - SENIOŘI



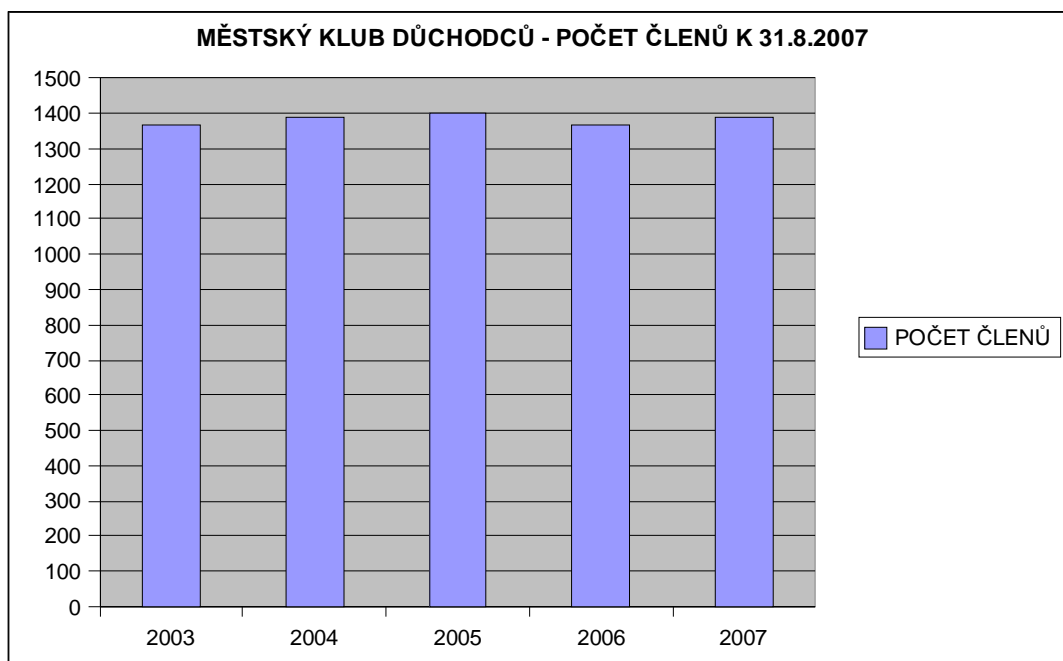
Graf 12: Místo využití soc. služby - senioři

Ukázalo se, že nejvíce využívají sociální služby senioři a to přímo ve svých domácnostech, dále v zařízeních sociálních služeb (převážně Domovy pro seniory, Domy s pečovatelskou službou) a velká část dotazovaných uvedla jinou formu služby, označovanou z jejich pohledu jako sociální služba pro seniory. Jedná se však o jejich aktivity a zapojování do kroužků organizovaných Městským klubem důchodců v Blansku a akce pořádané jinými organizacemi. Tyto služby nejsou registrovány v souladu se zákonem č. 108/2006 Sb., o sociálních službách a nejedná se ryze o sociální službu poskytovanou dle § 66 zákona č. 108/2006 Sb., o sociálních službách. Tyto služby jsou poskytovány na území města Blanska (v grafu č. 12 vyznačené jako jiné organizace). Z průzkumu jasně vyplývá, že je ve městě Blansku široká nabídka aktivit pro seniory.

Každý má možnost si zvolit dle svých možností a schopností. Velkou nabídku aktivit pro seniory nabízí Městský klub důchodců. Zájem o pořádané akce je velký. Potvrzuje to i evidovaný počet členů Městského klubu důchodců (tab. č. 24, graf č. 13). Vedle možnosti nabídky stravování, zde aktivně pracuje celá řada kroužků, pořádají se zájezdy do divadel, přednášky a sportovní akce.

MĚSTSKÝ KLUB DŮCHODCŮ BLANSKO - POČET ČLENŮ K 31.8.					
	2003	2004	2005	2006	2007
POČET ČLENŮ	1367	1392	1402	1368	1390

**Tabulka 24: Počet členů MKD**



**Graf 13: Městský klub důchodců – počet členů 2003 - 2007**

Nárůst příjemců terénních služeb zaznamenala v roce 2007 také Pečovatelská služba Města Blansko. Terénní forma poskytovaných služeb, které směřují přímo za klientem do jeho domácnosti, se stává stále více vyhledávanou. V důsledku stárnutí populace je také ve městě Blansko předpoklad navýšení kapacity. Obdobný nárůst zaznamenávají téměř všichni poskytovatelé pečovatelské služby v SO ORP (tab. č.25, graf č. 14).

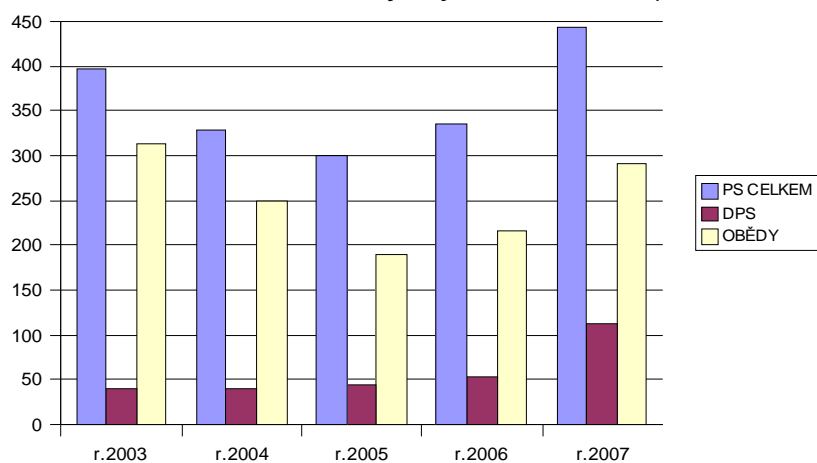
#### PEČOVATELSKÁ SLUŽBA - VÝVOJ 2003 - 2007 K 30.6.2007

PS TERÉN, DPS, OBĚDY

		2003	2004	2005	2006	2007
<b>PS CELKEM</b>		397	329	301	335	443
Z TOHO	<b>DPS</b>	41	39	45	53	112
	<b>OBĚDY</b>	313	249	190	217	292

Tabulka 25: Pečovatelská služba Města Blansko – vývoj 2003 - 2007

#### Pečovatelská služba - vývoj 2003-2007 (k 30.6.2007)



Graf 14: Pečovatelská služba Města Blansko – vývoj 2003 - 2007

## Zdravotně postižení

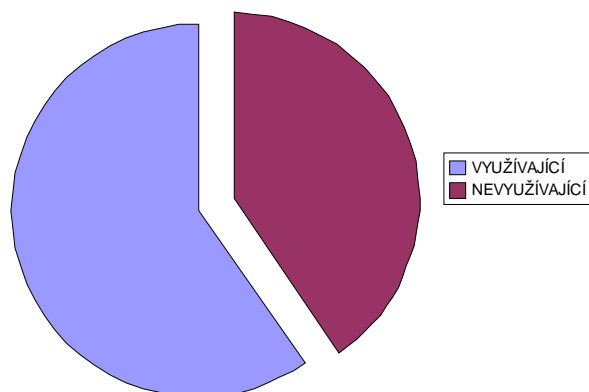
### ZDRAVOTNĚ POSTIŽENÍ

Počet dotázaných:	<b>66</b>		Věkový průměr:	60,3462
Muži:	<b>22</b>	33,33%	Ženy:	<b>44</b>
Počet využívajících sociální služby:	43		Počet nevyžívajících sociální služby:	23
Z toho doma:	13	30,23%	Z toho v zařízení	14
Počet spokojených:	41	95,35%	Počet nespokojených	1
			Počet částečně spokojených:	1

**Tabulka 26: Využití soc. služeb – zdravotně postižení**

Další dotazovanou skupinou byly osoby se zdravotním postižením. Jednalo se o osoby s kombinovaným postižením a u osob s mentálním handicapem bylo dotazování prováděno společně s rodiči nebo příbuznými těchto respondentů. Dotazování se zúčastnilo 66 osob, z toho bylo 33,33 % mužů a 66,67% žen. Ukázalo se, že 43 respondentů využívá sociální služby. 23 setrvává v domácím prostředí a služby jsou jim poskytovány převážně formou pečovatelské služby. 20 respondentů uvedlo, že využívá některé služby: denního stacionáře pro lidi s mentálním postižením, průvodcovskou a předčitatelskou službu, aktivizační programy pro osoby se zdravotním postižením. Průzkum ukázal, že osoby se zdravotním postižením jsou téměř závislé na systému sociálních služeb, pokud v jejich rodině není osoba, která o ně celodenně pečuje. U osob se zdravotním postižením zasahuje do systému poskytovaných služeb také zdravotní služba, a to rehabilitace poskytovaná v jejich domácí prostředí zdravotní terénní službou. Průzkum sledoval také spokojenost respondentů.

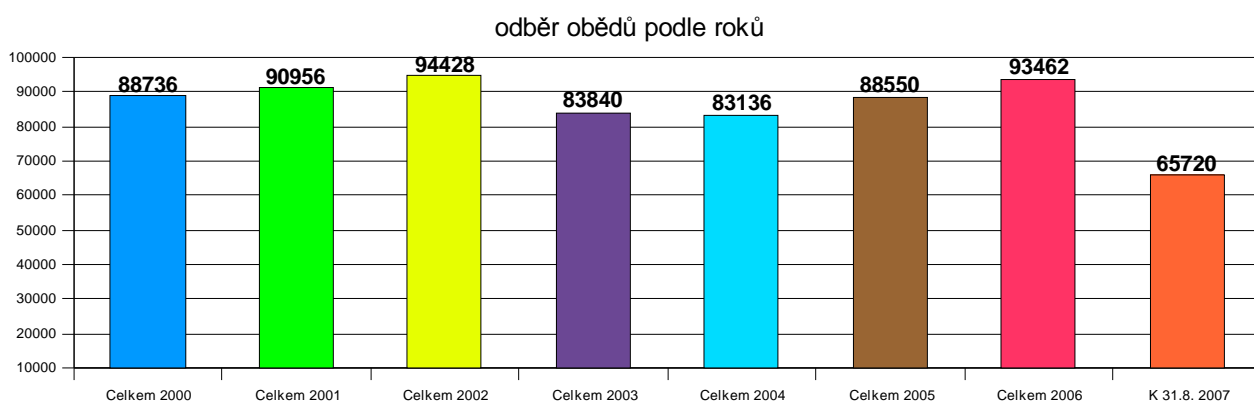
### VYUŽITÍ SOC. SLUŽEB - ZDRAV. POSTIŽENÍ



**Graf 15: Využívání soc. služeb – zdravotně postižení**

V odpovědích na otázku, které sociální služby respondenti využívají, se objevovaly různé odpovědi. U dotazovaných se projevila velmi malá informovanost. Často nedokázali rozlišit, zda se jedná v jejich případě o poskytování sociální služby, či ne a kdo jejich problém řeší. Někteří respondenti nemají jasnou představu o tom, co jsou sociální služby. Mezi sociální služby řadí sociální zabezpečení, zdravotnické služby nebo další veřejné služby (městská hromadná doprava), parkování pro osoby se ZP.

Většina z dotazovaných, kteří se řadí mezi uživatele sociálních služeb, má představu o tom, co jsou sociální služby. Respondenti popisovali různé služby, které využívají. Nejčastěji se objevovalo zajištění stravování a spokojenost s touto službou jak pro seniory, tak pro zdravotně postižené občany v Blansku.



**Graf 16: Počet odebraných obědů do 31.8.2007 – vývoj 2000-2007**

U dotazovaných (19,48 % seniorů a 41,18% osob se zdravotním postižením) byly sociální služby poskytovány v Domovech pro seniory, v Domech s pečovatelskou službou (dále jen DPS), ve stacionáři. Převážná část seniorů využívá terénních služeb, které jim napomáhají zvládat péči o jejich domácnost s možností se aktivně zapojovat do života komunity. Na obcích SO ORP fungují terénní služby – pečovatelská služba zajišťovaná jednak Městem Blansko pro obce Olomoučany, Ráječko, Spešov a jednak Diecézní charitou Brno, Oblastní charitou Blansko (dále jen Charita) pro obce Bořitov, Doubravice nad Svitavou, Habrůvka, Kotvrdovice, Krasová, Křtiny, Ostrov u Macochy, Senetářov, Vilémovice, Žďár. Charita zapůjčuje za úhradu některé druhy kompenzačních pomůcek pro podporu soběstačnosti v domácím prostředí a tím i zkvalitnění života lidem se sníženou pohyblivostí z důvodu věku, zdravotního postižení. Další často využívanou službou u dotazovaných bylo odborné sociální poradenství pro seniory, osoby se zdravotním postižením, rodiny v krizi i mládež. Ostatní sociální služby jsou cíleně vyhledávány respondenty, či jejich blízkými pouze v případě řešení sociální krize.

## Mládež

### Mládež

Počet dotázaných:	41		Věkový průměr:	16,57	
Muži:	21	51,22%	Ženy:	20	48,78%
Počet využívajících sociální služby:	16	39,02%	Počet nevyžívajících sociální služby:	25	60,98%
Počet spokojených:	15	93,75%	Počet nespokojených	0	
			Počet částečně spokojených:	1	6,25%

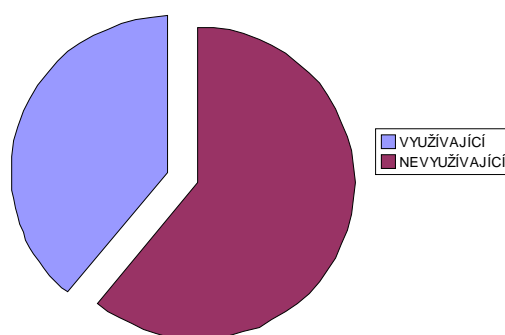
Tabulka 27: Využití soc. služeb - mládež

Dotazování probíhalo mezi mládeží jak přímo na ulici, tak i v nízkoprahovém klubu pro děti a mládež. Zde je poskytována pomoc dětem a mládeži, kteří se nachází v obtížné životní situaci, a kteří nevyhledávají standardní formy institucionalizované pomoci a péče. Dotazování se zúčastnilo 41 respondentů z toho 51,22 % chlapců a 48,78 % dívek. Průměrný věk dotazovaných 16,57 roků.

Oslovení respondenti z řad mládeže využívají v 39,02 % sociální služby a to převážně terénní programy pro mládež organizované Nízkoprahovým klubem. Z pohledu spokojenosti s nabízenými službami se ukázalo, že 93,75 % z dotazovaných je spokojeno zcela, 6,25% jen částečně, a to z důvodu nespokojenosti s rozsahem nabízených aktivit a zúžené nabídky programů pro mládež.

Někteří respondenti uvedli, že využívají i více služeb najednou, poskytovaných různými poskytovateli.

### VYUŽITÍ SOC. SLUŽEB - MLÁDEŽ



Graf 17: Využití soc. služeb - mládež

## Menšiny

Dotazníkové šetření proběhlo také ve spolupráci se sociálními pracovníky Centra pro cizince, provozovaného Charitou. Azylantů s dlouhodobým pobytem na území města přibývá. To deklaruje migrační saldo, jak vyplývá z dokumentu Socio-demografické analýzy. Od roku 2001 přibyla na území města Blanska, oproti Sčítání lidu, domů a bytů (dále jen SLDB), menšina mongolské národnosti.

Cílem dotazování bylo zjištění, jaké formy pomoci tato cílová skupina využívá a zda nedochází k nedostatečné integraci s členy majoritní společnosti a naopak, zda neznalost jazyka, kultury, prostředí neznamena diskriminaci.

### Nejčastěji využívané služby:

- komunikace s institucemi
- kontakt se školou
- poradenství v oblasti bydlení (nájemní smlouva, hledání bydlení, komunikace s pronajímateli, ubytovateli
- poradenství v oblasti zdravotního pojištění, zdravotní péče
- poradenství v oblasti vzdělání (výběr školy, přijímací zkoušky, informace, vyplňování formulářů)
- odborné sociální poradenství
- doprovod na instituce, k lékaři, do školy, policii, na zdravotní pojišťovnu, soud, MěÚ, tlumočení, monitoring

### Sociační aktivační centrum:

- individuální výuka pro děti –příprava na střední školu, pomoc při výuce, pomoc s českým jazykem
- skupinová výuka pro dospělé, integrační kurzy, jazyková příprava, orientace v prostředí
- Výběr dotazovaných byl nahodilý. Jednalo se respondenty všech cílových skupin i z řad veřejnosti. Mezi dotazovanými byli příjemci sociálních služeb v zařízeních i v terénu.



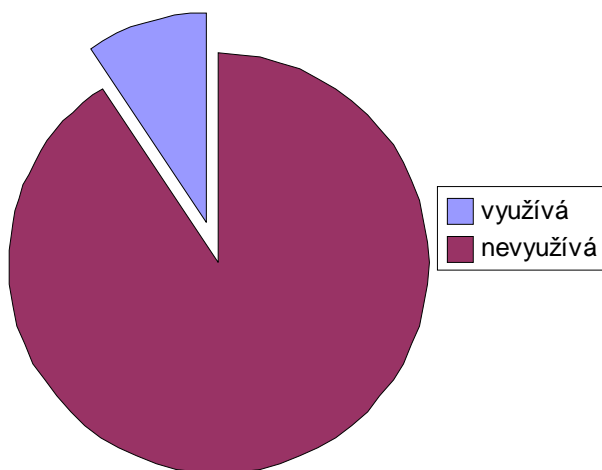
## Menšiny

Počet dotázaných:	43		Věkový průměr:	39,7	
Muži:	18	41,86%	Ženy:	20	46,51%
Mládež do 18 roků:	5				
Počet využívajících sociální služby:	3	6,98%	Počet nevyžívajících sociální služby:	40	93,02%

Tabulka 28: Využití soc. služeb - menšiny

Celkový počet dotazovaných respondentů 43. Z toho 41,86% muži, 46,51 % ženy, 11,63 % mládež do 18 roků. Dotazování se zúčastnila převážná část Romů, kterých je dle odhadů na území města Blanska cca 200. Dotazování z řad azylantů, převážně Mongolů, se sice zapojují do ústních debat, ale mají určitou obavu z výstupů, které zaznamenávají dotazníková šetření, a z toho důvodu odmítají odpovídat na položené otázky. Romové se zapojují zcela spontánně. Někteří Romové na území města pobývají delší dobu a jsou znalí místních poměrů, možností, nabízených služeb. Ukazuje se i v této menšině věkový posun. Věkový průměr dotazovaných 39,66 roků. Z celkového počtu dotazovaných 3 respondenti využívají sociální službu a to pečovatelskou službu v domě s pečovatelskou službou. Poradenské služby poskytované Charitou nepovažují za sociální službu.

Využití soc. služby - menšiny



Graf 18: Využití soc. služeb - menšiny

Otázka č. 2: Řekněte, jak jste spokojeni s nabízenými službami, které využíváte?

Mezi občany převládá spokojenost s poskytovanými službami. Dle všech věkových kategorií a cílových skupin se ukazuje, že je přibližně 98,7 % seniorů, 95,35 % zdravotně postižených a 93,75 % mládeže zcela spokojených. Jedna osoba se zdravotním postižením, jeden senior a jeden respondent z řad mládeže se cítí spokojeně jen zčásti. Zcela nespokojena je jedna osoba se zdravotním postižením. Převaha nespokojených se objevuje pak zejména mezi Romy a azylanty. Nespokojenost uvádí jak z pohledu života a svého znevýhodnění, tak i s poskytovanými sociálními službami. Mladí lidé ani senioři neprojevují nespokojenost.

Analýza se dotkla pouze těch respondentů, kteří v předchozí otázce uvedli, že jsou uživateli služeb.

Otázka č. 3: S jakými problémy či potřebami Vám tyto sociální služby pomáhají?

Nejčastěji respondenti odpovídali, že jim sociální služba zajišťuje určitý standard pomoci ve stáří, umožňuje jim v nepříznivé sociální situaci najít opět smysl života i ve chvílích, kdy jejich organismus vyhasíná a mnohdy jim nikdo z blízkých nepodá pomocnou ruku. Různé formy sociálních služeb a pomoci jim vrací smysl života. U mládeže je nejčastější problém vztah s rodiči, nepochopení, vztahové problémy s vrstevníky, nedostatečná osvěta (drogy, alkohol), uzavřenost, které jim tyto služby pomáhají řešit.

Otázka č. 4: Potýkáte se s jinými problémy, se kterými potřebujete pomoci?

Převážná část respondentů necítuje žádné problémy, 8 respondentů uvádí, že potřebuje pečovatelskou službu do domácnosti, o kterou si chtějí požádat, dva z dotazovaných projevili zájem navštěvovat denní př. týdenní stacionář pro osoby těžce zdravotně postižené a tři respondenti projevili zájem o přechodné umístění do zařízení, kde jim bude poskytována asistenční služba, šest osob uvádí, že se potýká se zdravotními problémy, dva respondenti nedokáží řešit problém se závislostí.

Otázka č. 5: Jak si představujete pomoc s těmito problémy v oblasti sociálních služeb ?

Respondenti nedokázali zformulovat svoji představu. 15 respondentů uvádí, že požádají svoji rodinu, 7 respondentů by chtělo umístit do domu s pečovatelskou službou, 3 si přejí rozšířit aktivizační programy pro seniory a ZP ve městě Blansku a podpořit rozšíření prostor Klubu důchodců, 7 respondentů požadovalo rozšíření pomoci ze strany pracovníků sociálních služeb – pečovatelek, 3 respondenti požadují zajistit asistenční službu. Nikdo z dotazovaných neprojevil potřebu okamžitého umístění do domova pro seniory, i když převážná část dotazovaných seniorského věku má pocit nedostatečné kapacity těchto zařízení. U dotazovaných respondentů z řad menšin se objevuje potřeba větší podpory a informovanosti matek na mateřské dovolené, určitá finanční, zájmová, kulturní, sportovní, vzdělávací podpora pro všechny, podpora bydlení.

Otázka č. 6: Měli by podle Vašeho názoru vzniknout další služby ?

Respondenti měli možnost navrhnout změny ve fungování sociálních služeb. Někteří napsali spíše obecná doporučení, jiní přicházeli se zcela konkrétními a realizovatelnými návrhy.

Nejvíce návrhů zaznívalo na změny týkající se informovanosti, dostupnosti informací jak ve městě, tak i v obcích a propagace nabízených možností sociálních služeb.

**Objevily se tyto návrhy:**

- „Zviditelnění sociálního poradenství a upřesnění kam se s konkrétním problémem obrátit “*
- „Komunikace se seniory, návštěvy = poskytování informací, psychologické poradenství apod.“*
- „Pravidelné informace v tisku “*
- „Dostupnost informací o sociálních službách, konkrétní místa kam se lidé mohou obracet“*

Další návrhy se týkaly **rozšíření nabídky a kapacity služeb, vytvoření nových služeb, dostupnost služeb i v menších obcích regionu.**

Lidem chybí zejména domovy pro seniory , denní centra a chráněné bydlení pro osoby se ZP, týdenní stacionář pro těžce zdravotně postižené, domy s pečovatelskou službou, osobní asistence, domy s pečovatelskou službou s nepřetržitým provozem a v některých obcích je deficit terénních služeb ve formě pečovatelské služby. Mládež pociťuje nedostatek klubů pro mládež, žádá rozšíření programů na ulici, širší nabídku zájmových aktivit pro mládež.

- „Pečovatelská služba v některých malých obcích absentuje “*
- „Rozšíření kapacity DPS v Blansku s nepřetržitým provozem.“*
- „Širší nabídka zdravotně-rehabilitačních služeb“*
- „Pro osaměle žijící seniory v terénu, v domech pro seniory a v domech s pečovatelskou službou zřídit Taxi službu. Nejsme schopni se sami nikam dopravit“*
- „Podpora návštěvní služby lékařů v domácnostech osob se zhoršenou pohyblivostí “*
- „Více klubů pro mládež do 18 let“*
- „Větší nabídka programů pro mládež do 18 let na ulici “*
- „Širší nabídka zájmových aktivit pro mládež do 18 let“*
- „Více poradenství pro mládež do 18 let“*
- „Pořádání kulturních akcí pro etnické menšiny (kulturní večery, tábory pro děti, výlety, kroužky), podpora integrace“*
- „Finanční podpora akcí pro mládeže z etnických menšin „*
- „Vznik centra etnických menšin“*

Někteří respondenti se vyjadřovali i k **přístupu pracovníků sociálních služeb.** Kladně hodnotili přístup pracovníků a úředníků k lidem, jejich ochotu, vstřícnost, lidskost a důvěru. Dva respondenti poukazovali na neochotu úředníků a špatný přístup lékařů.

Za velmi závažný problém považují čtyři dotazovaní neschopnost **reagovat na aktuální potřeby veřejnosti, uvítali by rozšíření pracovní doby poskytovatelů sociálních služeb.**

- „Možnost poskytování pečovatelské služby nepřetržitě“*

Čtyři lidé považují poskytované služby za příliš drahé a měly by být plně hrazeny poskytovateli, ne uživateli a pokud uživateli, pak jen částečně.

Dále se objevily požadavky na rozšíření parkovacích míst pro osoby ZP zvláště u nemocnice v Blansku.

*„Propojit všechny účinné složky tak, aby bylo možné se nejen poradit, ale najít i dlouhodobé řešení svých problémů“*

*„Vytvoření organizace, místa kde budou podávány komplexní informace pro veřejnost v oblasti sociálních služeb“*

Odpověď jedné tazatelky:

*„Má rada zní: Stát sice poskytuje finanční pomoc při péči o staré lidi, ale zaměřuje se pouze na roli kontrolní, nikoli poradenskou. Je jistě nutné, aby starý člověk byl dobře obsluhován, ale chybí rada, co a jak by se mohlo ještě vylepšit a o co by si mohl ještě požádat.“*

Otázka č. 7: Je z pohledu dotazovaných respondentů dostatečná nabídka sociálních služeb, zajištěná dostatečná finanční pomoc, dostatek poskytovatelů, dostatek informací o sociálních službách?

Dotazovaní respondenti byli informováni a podrobně seznamováni s novým systémem sociálních služeb dle zákona č. 108/2006 Sb. o sociálních službách. K novým pojmům jim byla podávána vysvětlení dílčími tazateli, přesto není jisté, že si všichni respondenti dokáží představit jednotlivé služby, jejich zaměření a cílové skupiny, na základě kterých vyjadřují svůj názor na chybějící sociální služby.

Respondenti nejčastěji postrádají **domovy pro seniory** (74 respondentů), domy s pečovatelskou službou s nepřetržitým provozem, osobní asistenci, **sociální poradenství** (67), aktivizační programy pro osoby se zdravotním postižením, **podporu samostatného bydlení** (57). Dalšími chybějícími službami, jak respondenti sami uváděli, je krizová pomoc, odlehčovací služby, pečovatelská služba, centra denních služeb s nabídkou rehabilitačních služeb. Na dostatečně nezajištěnou finanční pomoc reagují respondenti z řad mládeže, nedostatek klubů pro mládež, terénních aktivizačních programů poskytovaných stávajícími poskytovateli sociálních služeb.

Mezi obyvateli blanenského regionu převažuje nízká informovanost o sociálních službách. Dostatek informací přiznává pouze 22 % z dotázaných. Zbývajících 78 % respondentů není dostatečně informováno o sociálních službách.

Situace v oblasti informovanosti občanů o sociálních službách v jednotlivých oblastech regionu, kde proběhlo dotazníkové šetření, je stejná. Nedostatek informací v oblasti sociálních služeb pociťuje 68,83 % dotazovaných seniorů, 79,49 % mládeže a 86,67% zdravotně postižených, 97,67% migrantů, kteří nám odpovídali. Respondenti uvedli, že pociťují nedostatek informací o sociálních službách a jejich poskytovatelích. Částečnou orientaci v této oblasti vykazovali klienti, kterým byla nějaká sociální služba poskytována. Výrazně nižší informovanost vykazují lidé na obcích. V některých obcích jsou vydávány místní zpravodaje, mají zřízeny internetové stránky a informují občany místním rozhlasem. Tato forma vyhovuje převážně občanům, kteří potřebu sociální služby nemají. Pokud však člověk potřebuje okamžitou cílenou pomoc, obrací se nejčastěji na pracovníky Městského úřadu

v Blansku, odboru sociálních věcí, jak vyplynulo z dotazníkových šetření. Ukázalo, že lidé zde získávají informace okamžitě a jsou informováni i o dalších možnostech k vyřešení jejich nepříznivé životní situace.

Občané na obcích vykazovali podstatně vyšší míru závislosti na předaných informacích od rodinných příslušníků a sousedů.

Srovnáme-li výsledky odpovědí na tuto otázku a na předchozí otázku, dojdeme k závěru, že lidé ve většině případů mají ponětí o tom, kde je možné získat informace o sociálních službách, avšak pouze 29,27% seniorů, 11,76% zdravotně postižených 20,51% mládeže, 13,95 % migrantů z regionu přiznává dostatečnou informovanost. Z toho vyplývá, že pokud lidé informace nepotřebují, nevyhledávají je, avšak vědí, kde je případně získat.

Odpovědi se též liší v závislosti na **věku respondenta**. Lze říci, že informovanost je vyšší spíše u seniorů, kterým jsou sociální služby poskytovány, věkový průměr 77,32 roků. Nejnižší informovanost v oblasti sociálních služeb se projevila u mládeže. V této skupině respondenti nevědí, kam by se měli obrátit. Převážná část uvádí internet, odbory sociálních věcí.

Respondenti uváděli, že k propagaci preferují **místní tisk, městský a obecní úřad, v neposlední řadě také internet**. Do místního tisku spadají obecní zpravodaje, které vydávají příslušné obce. Proto se zdá být tato cesta velmi důležitým zdrojem informací. Respondenti preferují i letáky, místní rozhlas a televizi. Preference získali i informace získané přímo v organizacích poskytujících sociální služby. Vítaným zdrojem informací by byl např. průvodce v oblasti sociálních služeb. Několik respondentů by uvítalo získání informace o sociálních službách od lékařů. Čekárny i ordinace se mohou stát vhodným zdrojem informací v oblasti sociálních služeb. Další vepsanou možností byla „televize“. Ta přichází v úvahu v souvislosti s regionálním vysíláním.

#### Otázka č. 8: Co by Vám pomohlo ve Vaší situaci?

Výstupy byly rozebírány v jednotlivých pracovních skupinách. Na podkladě zjištěných potřeb a názorů veřejnosti, poskytovatelů o uživatelích sociálních služeb byly jejich návrhy a připomínky zapracovány do návrhu této strategie.

#### **Navrhované změny z pohledu dotazovaných respondentů, ve fungování sociálních služeb**

- Zvýšení informovanosti, dostupnost informací, propagace služeb.
- Rozšíření nabídky a kapacity služeb, vytvoření nových služeb, dostupnost služeb i v menších obcích.
- Rychlost reagování služeb na aktuální potřeby, rozšíření provozní doby poskytovaných služeb.
- Propojení a spolupráce služeb.
- Zkvalitnění poradenské funkce služeb.

#### **Chybějící sociální služby v regionu z pohledu dotazovaných respondentů**

Respondenti nejčastěji postrádají **domovy pro seniory** 71,43%, Domy s pečovatelskou službou s nepřetržitým provozem 61,25%, **osobní asistenci, sociální poradenství** 74,24% ZP, **aktivizační**

**programy pro seniory a osoby se zdravotním postižením**, centra denních služeb s nabídkou rehabilitačních služeb, **chráněné bydlení** 63,27%. Dalšími chybějícími službami z pohledu respondentů je krizová pomoc, odlehčovací služby, pečovatelská služba převážně v obcích.

Respondenti měli možnost podat i jinou odpověď. Třináct respondentů se vyjádřilo ke službám, které nejsou vymezeny zákonem č. 108/2006 Sb. o sociálních službách.

## Senioři

VĚTŠÍ INFORMOVANOST	ANO		NE	
	58	70,73%	24	29,27%
DOSTATEČNÁ POMOC	ANO		NE	
	70	94,59%	4	5,41%
VÍCE DOMOVŮ PRO SENIORY	ANO		NE	
	55	71,43%	22	28,57%
VÍCE ZDRAV. SLUŽEB	ANO		NE	
	43	58,90%	30	41,10%
VÍCE PORADENSTVÍ	ANO		NE	
	41	52,56%	37	47,44%
VÍCE DPS	ANO		NE	
	49	61,25%	31	38,75%

Tabulka 29: Vyhodnocení dotazníkového šetření - senioři

## Mládež

VĚTŠÍ INFORMOVANOST	ANO		NE	
	31	79,49%	8	20,51%
DOSTATEČNÁ POMOC	ANO		NE	
	10	26,32%	28	73,68%
VÍCE KLUBŮ PRO MLÁDEŽ	ANO		NE	
	31	75,61%	10	24,39%
VĚTŠÍ NABÍDKA PROGRAMŮ NA ULICI	ANO		NE	
	25	69,44%	11	30,56%
VÍCE PORADENSTVÍ PRO MLÁDEŽ	ANO		NE	
	25	62,50%	15	37,50%
ŠIRŠÍ NABÍDKY ZÁJMOVÝCH AKTIVIT	ANO		NE	
	28	68,29%	13	31,71%

Tabulka 30: Vyhodnocení dotazníkového šetření - mládež

## Zdravotně postižení

VĚTŠÍ INFORMOVANOST	ANO 45	88,24%	NE 6	11,76%
DOSTATEČNÁ FINANČNÍ POMOC	ANO 34	51,52%	NE 32	48,48%
VÍCE DENNÍCH CENTER A CHRÁNĚNÉHO BYDLENÍ	ANO 31	63,27%	NE 18	36,73%
VÍCE ZDRAV. SLUŽEB	ANO 42	63,64%	NE 24	36,36%
VÍCE PORADENSTVÍ PRO OSOBY SE ZDRAVOTNÍM POSTIŽENÍM	ANO 49	74,24%	NE 17	25,76%
VÍCE BEZBARIÉROVÝCH BYTŮ	ANO 9	21,43%	NE 33	78,57%

Tabulka 31: Vyhodnocení dotazníkového šetření – zdravotně postižení

## Menšiny

VĚTŠÍ INFORMOVANOST	ANO 37	86,05%	NE 6	13,95%
DOSTATEČNÁ POMOC	ANO 1	2,33%	NE 42	97,67%
VÍCE KLUBŮ PRO MLÁDEŽ	ANO 42	97,67%	NE 1	2,33%
VĚTŠÍ NABÍDKA PROGRAMŮ NA ULICI	ANO 42	97,67%	NE 1	2,33%
VÍCE PORADENSTVÍ PRO MLÁDEŽ	ANO 37	86,05%	NE 6	13,95%
ŠIRŠÍ NABÍDKY ZÁJMOVÝCH AKTIVIT	ANO 40	93,02%	NE 3	6,98%

Tabulka 32: Vyhodnocení dotazníkového šetření - menšiny

## Preference řešení sociálních problémů v jednotlivých oblastech SO ORP

---

Pro hledání vhodných řešení sociálních problémů v jednotlivých oblastech je důležité znát názory lidí. Preference jsou ve všech oblastech regionu, které se zapojily téměř stejné. Senioři jsou nejčastěji preferovanou skupinou, dále lidé se zdravotním postižením, rodiny v problémech a mládež. Lidé v sociální krizi jsou nejvíce upřednostňováni v Blansku. 50% obcí SO ORP nepovažuje za důležité řešit sociální vyloučení a potřebu sociálních služeb na svém území.

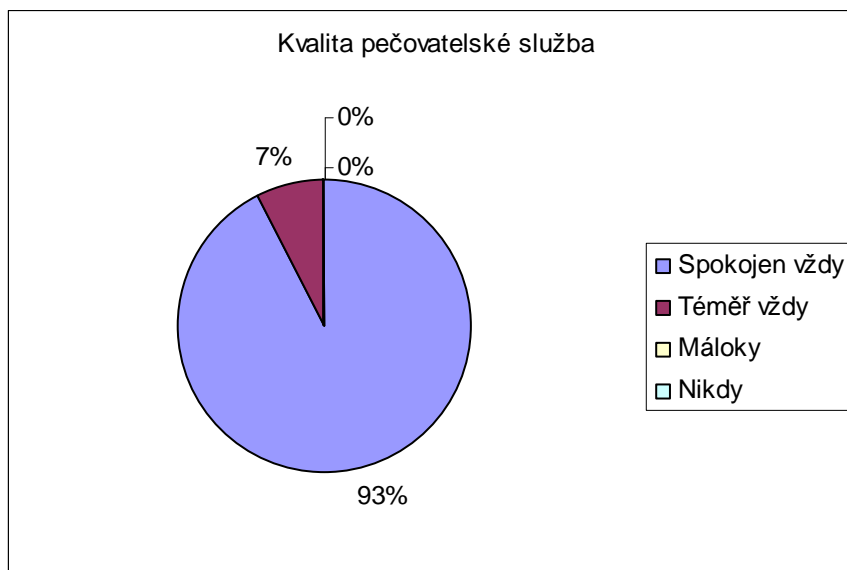
Dotazníkového šetření se zúčastnilo 256 osob z blanenského regionu z toho 196 z Blanska. Dotazník zjišťoval zejména informovanost veřejnosti v oblasti sociálních služeb, dále názory na rozsah a kvalitu sociálních služeb v regionu, názory uživatelů služeb a jejich spokojenost, vnímané chybějící služby a preference řešení sociálních problémů.

Téměř jedna třetina dotazovaných má přehled o tom, kde je možné získat informace o sociálních službách. Ale ne všichni tyto zdroje využívají. Pouze 19 % osob přiznává, že má dostatek informací o sociálních službách. Lidé preferují jako zdroj informací zejména místní tisk a městský úřad, o něco méně noviny, letáky, rozhlas a místní kabelovou televizi. Obecně převládá nízká informovanost o sociálních službách. Přibližně jedna třetina obyvatel vůbec neví, kde získat informace. Občané se snaží hledat informace o sociálních službách převážně v ordinaci lékařů. Jako zdroj informací někteří používají internet. Nejohroženější skupinou z hlediska neznalosti zdrojů informací jsou senioři. Lidé z této skupiny jsou zároveň nejvýznamnějšími uživateli sociálních služeb. Proto by se informační kampaň měla zaměřit zejména na ně.

Nejčastěji respondenti postrádají domovy pro seniory, sociální poradenství a chráněné bydlení pro osoby se zdravotním postižením. Dalšími chybějícími službami jsou dle respondentů osobní asistence, azylové domy, domy na půli cesty, krizová pomoc, odlehčovací služby, pečovatelská služba, tísňová péče a centra denních služeb. V odpovědích respondentů zazněla i potřeba rehabilitačních služeb pro osoby se zdravotním postižením. Respondenti mohli uvádět více možností. Zvláště senioři by přivítali nabídky počítačových kurzů a vytvoření podpůrné skupiny dobrovolníků schopných opečovávat ty, kteří potřebují stálou pomoc. Určitě **je vhodné zamyslet se nad tím, které z uvedených služeb v regionu chybí a jaká je kapacita těch stávajících.**

Respondenti, kteří využívají některou sociální službu (nejčastěji pečovatelskou službu), jsou s nimi ve velké většině případů spokojeni.





**Graf 19: Kvalita pečovatelské služby**

Mezi navrhovanými změnami ve fungování sociálních služeb se objevuje zejména zvýšení informovanosti, rozšíření nabídky a kapacity služeb, časové dostupnosti služeb, zlepšení přístupu pracovníků služeb, rychlé řešení aktuálních potřeb a rozšíření pracovní doby zařízení, finanční zvýhodnění služeb, rozšíření poradenské funkce služeb pro jednotlivé cílové skupiny, propojení a spolupráce služeb.

Město Blansko i blanenský region by se měl nejvíce věnovat řešení problematiky seniorů a lidí se zdravotním postižením, na tom se shodli respondenti a dokazují to výstupy socio-demografické analýzy. Problematika rodin s dětmi a mladistvých je též považována za závažnou. Neméně závažná je problematika menšin a azylantů, převážně Mongolů a Romů. Řešení problémů lidí v sociální krizi se objevilo pouze z pozice nezajištěnosti žen bez přístřeší, které se obrací na sociální pracovníky jednotlivých zařízení poskytujících krizovou pomoc.

## Popis aktuální sociální situace

### Podpora osob se zdravotním postižením

#### *Prioritní oblasti*

### Socio-demografická charakteristika skupiny

Počty osob se zdravotním postižením nelze přesně zjistit. Počet osob se zdravotním postižením v blanenském regionu lze odvodit například dle evidence průkazů mimořádných výhod vydaných osobám se zdravotním postižením a dle vyplácených dávek pro tyto osoby.

Podle průzkumu Evropské unie se přibližně 16 % osob ve věku 16 až 64 let považuje za osoby s dlouhodobými zdravotními potížemi nebo zdravotním postižením. Tyto údaje nerozlišují mezi osobami se zdravotním postižením a dlouhodobými zdravotními potížemi. Nejedná se o oficiální data, ale o výsledky průzkumu v členských zemích EU. Mezi rostoucím věkem a zdravotním postižením existuje vzájemný vztah. V roce 2002 bylo v EU téměř 30 % ve věkové skupině 55 až 64 let označeno za osoby s dlouhodobými zdravotními problémy nebo postižením. To klade nároky na rodinnou podporu a sociální služby. (Zdroj: Postavení zdravotně postižených osob v rozšířené Evropské unii: Evropský akční plán 2006 – 2007).

Obecně lze říci, že přesné údaje o počtu zdravotně postižených osob neexistují. Nejsou k dispozici dostatečné statistické údaje ani výměna informací mezi zdravotní a sociální sférou. V důsledku ochrany osobních dat není povinností evidovat všechny druhy postižení. Jedním z možných zdrojů je sledování počtu invalidních důchodů či vydaných průkazů mimořádných výhod. Přesné počty zdravotně handicapovaných osob ve městě Blansko a SO ORP lze tedy jen odhadovat.

Pomoc zdravotně postiženým občanům v Blansku je zabezpečována odborem sociálních věcí Městského úřadu Blansko, nestátními organizacemi (Hnutí Humanitární Pomoci, Svaz tělesně postižených v ČR, o.s. místní organizace, Sjednocená organizace nevidomých a slabozrakých v ČR, oblastní odbočka Blansko). Těmto organizacím Město Blansko finančně přispívá na jejich činnost.

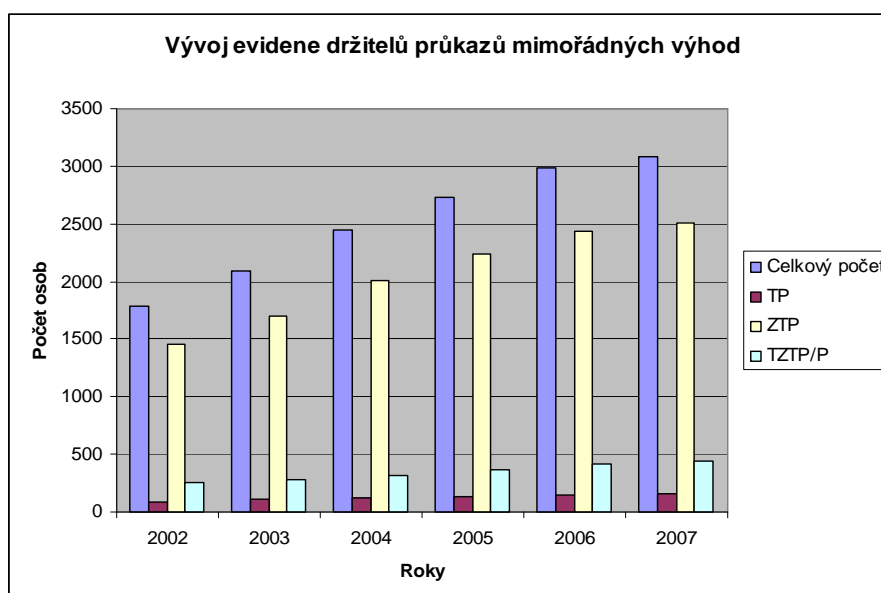
Organizace významným způsobem doplňují nabídku sociálních služeb pro zdravotně postižené občany. Kromě poskytování poradenských služeb provozují i zařízení, kde jsou poskytovány sociální služby pro handicapované občany a zajišťují aktivizační programy pro osoby se zdravotním postižením.

Podle respondentů zůstává problémem financování nestátních neziskových organizací, které je ponechávají v existenční nejistotě. Ani současná legislativní změna, přijetí zákona č. 108/2006 Sb., o sociálních službách, nepřinesla pro tyto organizace určitý jistý finanční zdroj. Podle uživatelů sociálních služeb využívají příspěvek na péči na zajištění pomoci jak ze strany rodinných příslušníků, tak ze strany poskytovatelů sociálních služeb, ale dle jejich názorů je výše tohoto příspěvku nedostatečná.

Problematickou je rovněž provázanost a spolupráce mezi organizacemi, které poskytují sociální služby, roztržitost a nedostatečně koordinovaná činnost pro zdravotně postižené občany.

<b>Tabulka: evidence držitelů průkazů mimořádných výhod - územně správní obvod Blansko k 30.6.2007 (z evid. MěÚ Blansko)</b>						
	2002	2003	2004	2005	2006	2007
	1786	2095	2442	2733	2988	3101
TP	82	105	119	132	144	153
ZTP	1453	1704	2002	2239	2430	2503
ZTP/P	251	286	321	362	414	445

**Tabulka 33: Evidence držitelů mimořádných výhod**



**Graf 20: Evidence držitelů průkazů mimořádných výhod – vývoj 2002-2007**

Graf ukazuje každoroční nárůst osob vykazujících změnu svého zdravotního stavu. Narůstá počet občanů, kterým jsou poskytovány mimořádné výhody I. stupně TP a II. stupně ZTP.

Nárůst zaznamenává i počet příjemců příspěvku na péči. K 15. 4. 2007 bylo ve SO ORP na odboru sociálních věcí evidováno 1384 příjemců příspěvku na péči. Z uvedeného počtu byl přiznán 812 osobám I. stupeň závislosti na pomoci jiné osoby, 376 osobám II. stupeň závislosti, 179 osobám III. stupeň závislosti a 17 osobám IV. stupeň závislosti. K 31.8.2007 byl ve SO ORP Blansko zjištěn počet příjemců příspěvku na péči, a to celkem 1485 příjemců. Z uvedeného počtu se jedná o 75 osob, kterým byl přiznán IV. stupeň závislosti, 216 osob, kterým byl přiznán III. stupeň závislosti, 388 osob, kterým byl přiznán II. stupeň závislosti a 806 osob, kterým byl přiznán I. stupeň závislosti.



**Graf 21: Příspěvek na péči**

Z uvedeného celkového počtu je 407 příjemců příspěvku na péči s trvalým pobytem v Blansku.

### ***Problémy osob se zdravotním postižením***

Každá z výše uvedených skupin osob s různým zdravotním postižením má své specifické problémy a potřeby. Nicméně většina problémů a nedostatků, s nimiž se zdravotně postižení občané musejí potýkat, jsou podobného rázu. Patří k nim:

- znevýhodnění ve společnosti, ve vzdělávání a na trhu práce
- problém integrace v rámci společnosti, zaměstnání a vzdělávání
- hrozba sociální izolace a osamělosti
- problém závislosti a nesamostatnosti prohlubující společenské i pracovní znevýhodnění
- nedostatečný přenos informací z okolního světa k postiženému (zejména v případě smyslových postižení)
- malá informovanost veřejnosti o potřebách zdravotně postižených lidí
- nedostatečná podpora (zejm. psychologická a poradenská pomoc) rodin, v nichž žijí zdravotně postižení jedinci a jež se musejí potýkat s ekonomickými, sociálními i psychickými obtížemi
- problém bezbariérovosti veřejných prostor, úřadů, škol a dalších budov
- sociální práce se zdravotně postiženými jedinci je často omezena na administrativní distribuci sociálních dávek a příspěvků (personální a finanční omezení na příslušných úřadech)
- posuzování zdravotního stavu u posudkových komisí se děje bez komplexního zvažování psychologických a sociálních souvislostí
- problematická výše poskytovaných důchodů a dávek (v mnohých případech nepokrývá reálné životní náklady zdravotně postižených osob)
- bariéry ve vzdělávání - nepřipravenost škol pro vzdělávání zdravotně postižených dětí a mládež
- nedostatek specializovaných zařízení (speciální školy, stacionáře se vzdělávacími programy)

## ***Disproporce v oblasti péče o zdravotně postižené občany***

---

Podle vyhodnocování naplňování strategické koncepce – sociální oblast Strategického plán rozvoje města Blansko na období 2003-2013 a v souvislosti s komunitním plánováním sociálních služeb se ukazuje, co **konkrétně v oblasti sociálních služeb pro osoby zdravotně i mentálně postižené chybí**:

- nedostatek informací pro tyto osoby
- nedostatečná koordinace sociální péče o zdravotně handicapované osoby
- nízká kapacita chráněného bydlení pro mentálně postižené osoby
- nedostatek chráněných pracovišť a dílen zejm. pro mentálně postižené a dlouhodobě duševně nemocné jedince
- omezená míra osobních asistenčních služeb
- omezená nabídka možnosti vzdělání pro tyto osoby
- nabídka tzv. úlevové péče pro zdravotně postižené občany (cílem této odlehčovací služby je umožnit lidem pečujícím o zdravotně postiženého na určité období odpočinek, během kterého by mohli načerpat nové síly a dále bezproblémově pečovat o svého blízkého)

### ***Navrhovaná doporučení***

Na základě provedené studie a zejména na základě výsledků diskusí s uživateli i poskytovateli sociálních služeb pro zdravotně postižené občany byly formulovány následující návrhy řešení popsanych problémů, priority a návrh opatření této oblasti služeb.

### **Hlavní cíl**

Podpora takových projektů, které se kvalifikovaně zabývají psychosociální rehabilitací (podpora samostatného sociálního fungování v závislosti na míře a druhu postižení).

### **Priority, opatření - návrh**

#### **1. v oblasti bydlení**

- podporovat výstavbu chráněného bydlení, zejm. pro mentálně postižené a dlouhodobě duševně nemocné občany, rozšíření denních center
- podporovat výstavbu či úpravu bezbariérových bytů
- podporovat snižování bariér a jejich postupného odstraňování

## **2. v oblasti práce a zaměstnání**

- rozšiřovat nabídku chráněných pracovišť a dílen s důrazem na širší nabídku forem práce
- podporovat vznik chráněných pracovišť u běžných zaměstnavatelů
- podporovat projekty, které jsou zaměřeny na rekvalifikaci zdravotně postižených občanů

## **3. v oblasti sociální práce**

- podporovat poradenské služby, které by pokrývaly problematiku zdravotně postižených osob
- podporovat stávající poskytovatele sociálních služeb
- podporovat individualizaci sociálních služeb, především rozvoj osobní asistence
- zapojit do procesu posuzování zdravotního stavu postižených osob také sociálního pracovníka - koordinátora, jehož přítomnost by byla zárukou komplexního posouzení zdravotní a sociální situace postižených jedinců (dle koncepce MPSV ČR)

## **4. v oblasti dalších aktivit směřujících k integraci zdravotně postižených občanů do společnosti**

- podporovat svépomocné aktivity zdravotně postižených lidí
- podporovat projekty usilující o koordinaci volnočasových aktivit pro zdravotně postižené, o rozšiřování jejich nabídky a kvality, zejména pak aktivity vytvářející příležitost pro vyžití nejen postižených osob, ale také jejich rodin
- rozšiřovat nabídku volnočasových aktivit, které jsou určeny pro zdravotně postižené
- podporovat integraci handicapovaných dětí do běžných škol
- vytvářet platformu pro setkávání a koordinaci organizací působících v oblasti péče o zdravotně postižené občany

*Seznam služeb a poskytovatelů sociálních služeb v Blansku – cílová skupina zdravotně postižení - kapacita*

Sociální služba	Název zařízení	Poskytovatel	Kapacita	Počet nevyřízených žádostí
§ 37 odborné sociální poradenství	Sjednocená organizace nevidomých a slabozrakých ČR, oblastní odbočka Blansko	Sjednocená organizace nevidomých a slabozrakých ČR	360	0
	Okno dokořán Blansko	DCHB, Oblastní charita Blansko	485	0
§ 40 pečovatelská služba	Pečovatelská služba	Město Blansko	450	0
	Charitní pečovatelská služba Blansko	DCHB, Oblastní charita Blansko	220	0
§ 42 průvodcovská a předčitatelská služba	Sjednocená organizace nevidomých a slabozrakých ČR, oblastní odbočka Blansko	Sjednocená organizace nevidomých a slabozrakých ČR	240	0
§ 46 denní stacionáře	Domov OLGA	Hnutí Humanitární Pomoci, Blansko	32	0
§ 51 chráněné bydlení	Centrum VELAN	Hnutí Humanitární Pomoci, Blansko	8 lůžek	0
§ 54 raná péče	Středisko rané péče SPRP Brno	Společnost pro ranou péči, občanské sdružení	3	0
§ 66 sociálně aktivizační služby pro seniory a osoby se zdravotním postižením	Sjednocená organizace nevidomých a slabozrakých ČR, oblastní odbočka Blansko	Sjednocená organizace nevidomých a slabozrakých ČR	250	0
	Svaz tělesně postižených v České republice, o.s.	Svaz tělesně postižených v České republice, o.s.	550	0

**Tabulka 34: Seznam registrovaných služeb a poskytovatelů služeb pro zdravotně postižené občany**

## Organizace poskytující sociální služby pro zdravotně postižené občany SO ORP:

<i>Název organizace :</i>	<b>Svaz tělesně postižených v České republice, o.s.</b>
<i>Nabízené služby :</i>	Sociálně aktivizační programy pro osoby se zdravotním postižením
<i>Adresa :</i>	Čapkova 6, 678 01 Blansko Organizační forma: Okresní organizace Telefon, fax: 516 411 117, 728 202 083, 516 438 013 E-mail: <a href="mailto:petrkrejci@post.cz">petrkrejci@post.cz</a>
<i>Kontaktní osoba :</i>	Hrnčíř Josef, Judr. Krejčí Petr
<i>Provozní doba :</i>	nepřetržitě - terénní služby, dále pro členy Svazu tělesně postižených jsou uskutečňovány poradní dny podle předem stanoveného plánu pondělí a středa 9.00 - 12.00
<i>Popis poskytovaných služeb :</i>	Sociálně aktivizační programy pro osoby se zdravotním postižením.
<i>Kapacita :</i>	550 klientů (za rok)

<i>Název organizace :</i>	<b>Sjednocená organizace nevidomých a slabozrakých ČR , oblastní odbočka Blansko</b>
<i>Nabízené služby :</i>	Odborné sociální poradenství, průvodcovská a předčitatelská služba, sociálně aktivizační služby pro seniory
<i>Adresa :</i>	Smetanova 3, 678 01 Blansko Telefon: 516 410 595 Fax: 516 410 595 E-mail: <a href="mailto:sons.blansko@tiscali.cz">sons.blansko@tiscali.cz</a>
<i>Kontaktní osoba :</i>	Reková Marie, Hádlerová Helena
<i>Provozní doba :</i>	pondělí a středa 8.00-12.00, po 12hod dle potřeby úterý 9.00-12.00, po 12hod dle potřeby čtvrtek 7.00-12.00, po 12hod dle potřeby pátek dle potřeby
<i>Popis poskytovaných služeb :</i>	- odborné sociální poradenství, osobní asistenční služby, průvodcovská a předčitatelská služba, sociálně aktivizační služby pro seniory a osoby se zdravotním postižením
<i>Kapacita :</i>	dle potřeby klientů 360 klientů v poradenství (za rok) 240 průvodcovská a předčitatelská služba (za rok)



<i>Název organizace :</i>	<b>Hnutí Humanitární Pomoci, Blansko</b>
<i>Nabízené služby :</i>	Chráněné bydlení – Centrum VELAN
<i>Adresa :</i>	Leoše Janáčka 2184/15, 678 01 Blansko Telefon, fax: 516 418 727, 516 418 727 E-mail: centrum@hnp.cz Internetové stránky: <a href="http://www.hnp.cz">http://www.hnp.cz</a> , <a href="http://www.hnp.cz/cs-velan.htm">www.hnp.cz/cs-velan.htm</a>
<i>Kontaktní osoba :</i>	Mgr. Marek Rada
<i>Provozní doba :</i>	nepřetržitě
<i>Popis poskytovaných služeb :</i>	- Chráněné bydlení pro dospělé lidi s mentálním postižením
<i>Kapacita :</i>	chráněné bydlení pro 8 klientů

<i>Název organizace:</i>	<b>Hnutí Humanitární Pomoci, Blansko</b>
<i>Nabízené služby :</i>	Denní stacionář – Domov OLGA
<i>Adresa :</i>	Leoše Janáčka 2184/15, 678 01 Blansko Telefon, fax: 516 418 727, 516 418 727 E-mail: olga@hnp.cz Internetové stránky: <a href="http://www.hnp.cz">http://www.hnp.cz</a> , <a href="http://www.hnp.cz/cs-olga.htm">http://www.hnp.cz/cs-olga.htm</a>
<i>Kontaktní osoba :</i>	Jana Kratochvílová
<i>Provozní doba :</i>	pondělí - pátek 7.00-15.00
<i>Popis poskytovaných služeb :</i>	- Denní stacionář pro dospělé lidi s mentálním postižením
<i>Kapacita :</i>	32 klientů

## Vyhodnocení

Na území města Blansko získalo registraci 6 poskytovatelů v oblasti služeb pro osoby se zdravotním postižením. Svaz tělesně postižených v České republice, o. s. usiluje o získání registrace na odborné sociální poradenství. Hnutí Humanitární pomoci Centrum Velan plánuje rozšíření kapacity chráněné bydlení z 8 na 14 lůžek. Adaptace klientů na tuto službu bude probíhat od října r. 2007. Kapacita byla rozšířena s ohledem na poptávku ze strany uživatelů služeb Domova Olga. V tabulkovém přehledu „Organizace poskytující sociální služby pro zdravotně postižené občany SO ORP“ jsou uvedeny organizace, u nichž cílová skupina zdravotně postižených převládá.

## Podpora seniorů

### *Prioritní oblasti*

#### **Socio-demografická charakteristika skupiny**

Nelze jednoznačně vymezit hranice seniorské populace. Často je tato skupina určována věkem, ač se může zdát vhodnější vymezit ji podle potřeb. Stáří je spojeno s úbytkem funkčního potenciálu (psychického, fyzického a sociálního), se snižováním soběstačnosti a se zvyšující se potřebou podpory jiných osob.

**Zásady OSN pro seniory** přijaté v roce 1991 by měly být podkladem pro programy podpory seniorů. Prioritní jsou zejména tyto oblasti vztahující se k postavení seniorů:

- nezávislost
- zapojení do společnosti
- péče
- seberealizace
- důstojnost

Jedním z cílů **Národního programu přípravy na stárnutí na období let 2003-2007** je vytvoření systému komplexních sociálních služeb, který se dotýká všech sfér života a respektuje práva a individuální potřeby seniorů, který jim umožní setrvat v přirozeném domácím prostředí co možná nejdéle nebo po celý jejich život, podpoří udržení jejich nezávislosti a důstojného prožití této fáze života a současně zajistí pomoc rodinám, které pečují o nesoběstačné seniory.

Na konci roku 2006 žilo v Blansku 3 241 lidí starších 64 let. Index stáří se dostal na hodnotu 118. Tyto osoby můžeme zařadit mezi seniory.

Stárnutí populace se stává celospolečenským jevem. Rodí se méně dětí a zároveň se lidé dožívají vyššího věku. Je zřejmé, že tento jev bude pokračovat i v příštích desetiletích. Jedná se o významnou skupinu uživatelů sociálních služeb, proto je nezbytné přisuzovat tomuto jevu velkou důležitost.

Péče o seniory v Blansku je zabezpečována státními i nestátními organizacemi. Pečovatelskou službu zajišťuje Město Blansko odbor sociálních věcí Městského úřadu Blansko, pro občany města Blansko a občany obcí Olomoučany, Ráječko, Spešov. Charita zajišťuje pečovatelskou službu pro některé občany města Blansko (při kumulaci pečovatelské a ošetřovatelské služby) a občany některých obcí SO ORP. Město Adamov poskytuje pečovatelskou službu na svém území a stejně tak městy Jedovnice. Rezidenční služby pro seniory poskytuje Domov pro seniory Senior centrum Blansko, Domov pro seniory Černá Hora. V oblasti poradenství pro seniory funguje Poradna pro rodinu manželství a mezilidské vztahy Města Blansko, poradenství zabezpečuje také Charita, a to prostřednictvím projektu „Okno dokořán“. Aktivizační programy pro seniory s různým zdravotním handicapem zajišťuje Svaz tělesně postižených v ČR, místní organizace Blansko a Sjednocená organizace nevidomých a slabozrakých v ČR, oblastní odbočka Blansko.

V současné době organizace doplňují a rozšiřují nabídku sociálních služeb pro seniory. Financování těchto služeb je kryto z příjmů uživatelů služeb, a to příspěvkem na péči, kterou tyto občané, uživatelé

služeb terénních i pobytových dostávají. Více jak polovina uživatelů sociálních služeb však potřebuje zajistit jen určitý úkon nebo několik málo úkonů. Je žádoucí poskytovat sociální služby i těm skupinám seniorů, kteří nesplňují podmínky k přiznání příspěvku na péči, ale sociální službu potřebují.

### **Problémy seniorů**

I tato skupina osob má své specifické problémy a potřeby, nicméně většina problémů a nedostatků, s nimiž se seniori potýkají, jsou podobného rázu. Patří k nim:

- znevýhodnění ve společnosti handicap stáří
- hrozba sociální izolace a osamělosti
- problém závislosti a nesamostatnosti prohlubující společenské znevýhodnění
- nedostatečný přenos informací z okolního světa v případě smyslových postižení
- malá informovanost veřejnosti o potřebách seniorů
- nedostatečná podpora (zejm. poradenská a dobrovolnická pomoc pro seniory)
- problém dostupnosti některých aktivit, nabízených služeb, úřadů a budov z důvodu omezeného pohybu seniorů
- sociální práce se seniory je omezena, z důvodu narůstajícího administrativního zatížení pracovníků (personální a finanční omezení organizací)
- posuzování zdravotního stavu u posudkových komisí se děje bez komplexního zvažování psychologických a sociálních souvislostí
- problematická výše poskytovaných důchodů a dávek, nepřipravenost seniorů z pohledu efektivního nakládání s těmito dávkami

### ***Disproporce v oblasti péče o seniory***

---

Podle vyhodnocování naplňování strategické koncepce – sociální oblast Strategického plán rozvoje města Blansko na období 2003-2013 a v souvislosti se zahájeným procesem Komunitního plánování se ukazuje, co **konkrétně v oblasti sociálních služeb pro seniory chybí**:

- nedostatečná informovanost
- koordinace potřeb sociálních služeb a využití příspěvku na péči
- nedostatečná kapacita domovů pro seniory a domovů se zvláštním režimem
- omezená míra osobních asistenčních služeb
- absence odlehčovací služby pro seniory - cílem této odlehčovací či úlevové péče je umožnit lidem dlouhodobě pečujícím o svého blízkého v seniorském věku (manžela, manželku) na určité období odpočinek, během něhož by mohli nabrat nové síly na zvládnutí péče.

## ***Navrhovaná doporučení***

Na základě výsledků diskusí s uživateli i poskytovateli sociálních služeb pro seniory a seniory samotnými, byly formulovány následující návrhy řešení popsanych problémů a priority v této oblasti.

### **Hlavní cíl**

Podpora takových projektů, které se kvalifikovaně zabývají péčí o seniory, podpora stávající sítě poskytovatelů, poskytovaných služeb a aktivit pro seniory.

### **Priority, opatření - návrh**

#### **1. v oblasti bydlení**

- podporovat výstavbu či úpravu bezbariérových bytů, bytů v DPS
- podporovat snižování bariér a jejich postupného odstraňování

#### **2. v oblasti sociální práce**

- podporovat poradenské služby pro seniory
- podporovat stravování pro seniory a terénní služby pro seniory
- podporovat stávající poskytovatele sociálních služeb pro seniory
- podporovat rozvoj osobní asistence
- posilovat personální zajištění těchto služeb

#### **3. v oblasti dalších aktivit odbourávajících sociální vyloučení seniorů**

- podporovat aktivizační programy pro seniory
- podporovat projekty usilující o bezpečnost seniorů
- podporovat činnost Městského klubu důchodců a denního centra pro seniory
- vytvářet platformu pro setkávání a koordinaci organizací působících v oblasti péče o seniory

Kapacitu služeb lze stanovit u terénních a pobytových rezidenčních služeb – pečovatelská služba, domovy pro seniory, domovy se zvláštním režimem. Poradenské služby nelze z pohledu celkové kapacity měřit pro danou cílovou skupinu. Převážně se poradenství prolíná do všech prioritních oblastí.

**Seznam služeb a poskytovatelů sociálních služeb v Blansku – cílová skupina senioři - kapacita**

Sociální služba	Název zařízení	Poskytovatel	Kapacita	Počet nevyřízených žádosti
§ 37 odborné sociální poradenství	Poradna pro rodinu, manželství a mezilidské vztahy	Město Blansko	800 intervencí	0
	Sjednocená organizace nevidomých a slabozrakých ČR , oblastní odbočka Blansko	Sjednocená organizace nevidomých a slabozrakých ČR	360	0
	Okno dokořán Blansko	DCHB, Oblastní charita Blansko	485	0
§ 40 pečovatelská služba	Pečovatelská služba	Město Blansko	450	0
	Charitní pečovatelská služba Blansko	DCHB, Oblastní charita Blansko	220	0
§ 49 domovy pro seniory	SENIOR centrum Blansko, příspěvková organizace	Jihomoravský kraj	92	0
§ 50 domovy se zvláštním režimem	SENIOR centrum Blansko, příspěvková organizace	Jihomoravský kraj	12	0
§ 66 sociálně aktivizační služby pro seniory a osoby se zdravotním postižením	Sjednocená organizace nevidomých a slabozrakých ČR , oblastní odbočka Blansko	Sjednocená organizace nevidomých a slabozrakých ČR	20	0
	Svaz tělesně postižených v ČR, o.s.	Svaz tělesně postižených v ČR, o.s.	250	0

**Tabulka 35: Seznam soc. služeb a poskytovatelů služeb pro seniory**

Organizace poskytující sociální služby pro seniory SO ORP:

Název organizace:	<b>Město Blansko</b>
Nabízené služby:	Pečovatelská služba města Blansko – terénní: Blansko, obce Olomoučany, Ráječko a Spešov, Po – Ne 7:00–15:30 Domy s pečovatelskou službou: ul. 9. května 1, Blansko Po – Pá 7:00 – 15:30 hod. ul. Pod Javory 32, Blansko - nepřetržitě 24 hod. denně Ambulantní- Domovinka v Domě s pečovatelskou službou na ul. 9.května 1, Blansko Po – Pá 7:00-16:00
Adresa :	nám. Republiky 1, 678 24 Blansko, tel:516 775 402 Fax: 516 775 544 E-mail: kourilova@blansko.cz Internetové stránky: <a href="http://www.blansko.cz">www.blansko.cz</a>
Kontaktní osoba :	Bc. Ivana Kouřilová
Provozní doba :	pondělí a středa 8.00-17.00 úterý, čtvrtek a pátek 8.00-15.00
Popis poskytovaných služeb :	Terénní pečovatelská služba, ambulantní a DPS
Kapacita :	450 klientů (za rok)

Název organizace:	<b>Diecézní charita Brno, Oblastní charita Blansko</b>
Nabízené služby:	Charitní pečovatelské služby - poskytovaná ve spádových obcích
Adresa:	Sadová 2, 678 01 Blansko Telefon, fax: 516 410 825 E-mail: chops.blansko@caritac.cz Internetové stránky: <a href="http://www.dchbrno.caritas.cz">www.dchbrno.caritas.cz</a>
Kontaktní osoba:	Anna Kalová
Provozní doba:	pondělí - pátek 7.00-16.00
Popis poskytovaných služeb:	Terénní pečovatelská služba
Kapacita:	250 klientů (za rok)

Název organizace:	<b>Město Adamov</b>
Nabízené služby:	Pečovatelská služba Město Adamov
Adresa:	Pod Horkou 101/2, 679 04 Adamov <i>Telefon:</i> 516 499 624, 516 499 625 <i>Fax:</i> 516 499 634 <i>E-mail:</i> socialni@adamov.cz <i>Internetové stránky:</i> <a href="http://www.adamov.cz">www.adamov.cz</a>
Kontaktní osoba:	Libuše Špačková
Provozní doba:	pondělí - pátek 7.30-15.30
Popis poskytovaných služeb:	- jedná se o terénní pečovatelskou službu a pečovatelskou službu v DPS
Kapacita :	100 klientů za rok

Název organizace:	<b>Městys Jedovnice</b>
Nabízené služby:	Pečovatelská služba Městys Jedovnice
Adresa:	Havlíčkovo náměstí 71, 679 06 Jedovnice <i>Telefon, fax:</i> 516 442 210 <i>E-mail:</i> tajemnice@jedovnice.cz <i>Internetové stránky:</i> <a href="http://www.jedovnice.cz">www.jedovnice.cz</a>
Kontaktní osoba:	Marie Gabrielová
Provozní doba:	pondělí - pátek 7.00-16.00
Popis poskyt. služeb:	- Zajišťování terénní PS a v DPS
Kapacita:	80 klientů za rok

Název organizace:	<b>Krajský úřad Jihomoravského kraje</b>
Nabízené služby:	SENIOR centrum Blansko, domov pro seniory, domov se zvláštním režimem
Adresa:	Pod Sanatorkou 3, 678 01 Blansko <i>Telefon, fax:</i> 516 410 206, 516 410 208 <i>E-mail:</i> <a href="mailto:ddblansko@ddblansko.cz">ddblansko@ddblansko.cz</a> <i>Internetové stránky:</i> <a href="http://www.ddblansko.cz">http://www.ddblansko.cz</a>
Kontaktní osoba:	Mgr. Lenka Dražilová
Provozní doba:	nepřetržitě – celodenně 24 hodin
Popis poskyt. služeb:	- Domov pro seniory je rezidenční zařízení, jehož posláním je podpora běžného způsobu života seniorů a vytváření podmínek pro spokojený a plnohodnotný život ve stáří.
Kapacita:	104 lůžek

Název organizace:	<b>Krajský úřad Jihomoravského kraje</b>
Nabízené služby:	Domov pro seniory Černá Hora, domov se zvláštním režimem
Adresa:	Zámecká 1, 679 21 Černá Hora <i>Telefon:</i> 516 426 441 <i>Fax:</i> 516 426 458 <i>E-mail:</i> <a href="mailto:ddch@ddch.cz">ddch@ddch.cz</a> Internetové stránky:
Kontaktní osoba:	Mgr. Věra Veselá, ředitelka
Provozní doba:	nepřetržitě 24 hod denně, celoročně
Popis poskytovaných služeb:	- Domov pro seniory je rezidenční zařízení, jehož posláním je podpora běžného způsobu života seniorů a vytváření podmínek pro spokojený a plnohodnotný život ve stáří.
Kapacita:	187 lůžek



## Vyhodnocení

---

Na území města Blansko získalo registraci 5 poskytovatelů v oblasti sociálních služeb pro seniory. Z důvodu stárnutí populace je třeba počítat s nárůstem služeb a uživatelů v této cílové skupině.

V tabulkovém přehledu „Organizace poskytující sociální služby pro seniory SO ORP“ jsou uvedeny organizace, u nichž cílová skupina senioři převládá.

## Podpora rodin v krizi a mládeže

### Prioritní oblasti

#### Socio-demografická charakteristika skupiny

Vývoj počtu a struktury domácností lze hodnotit pouze na základě výsledků sčítání lidu.

Se strukturou domácností souvisí míry sňatečnosti a rozvodovosti, které mají vliv na počty úplných a neúplných rodin. V uplynulých 15-ti letech byla sňatečnost výrazně ovlivněna probíhajícími ekonomickými a společenskými změnami, ke kterým docházelo v důsledku nové politické situace. Pokles sňatečnosti je tak jednou z charakteristických rysů demografického vývoje po roce 1989.

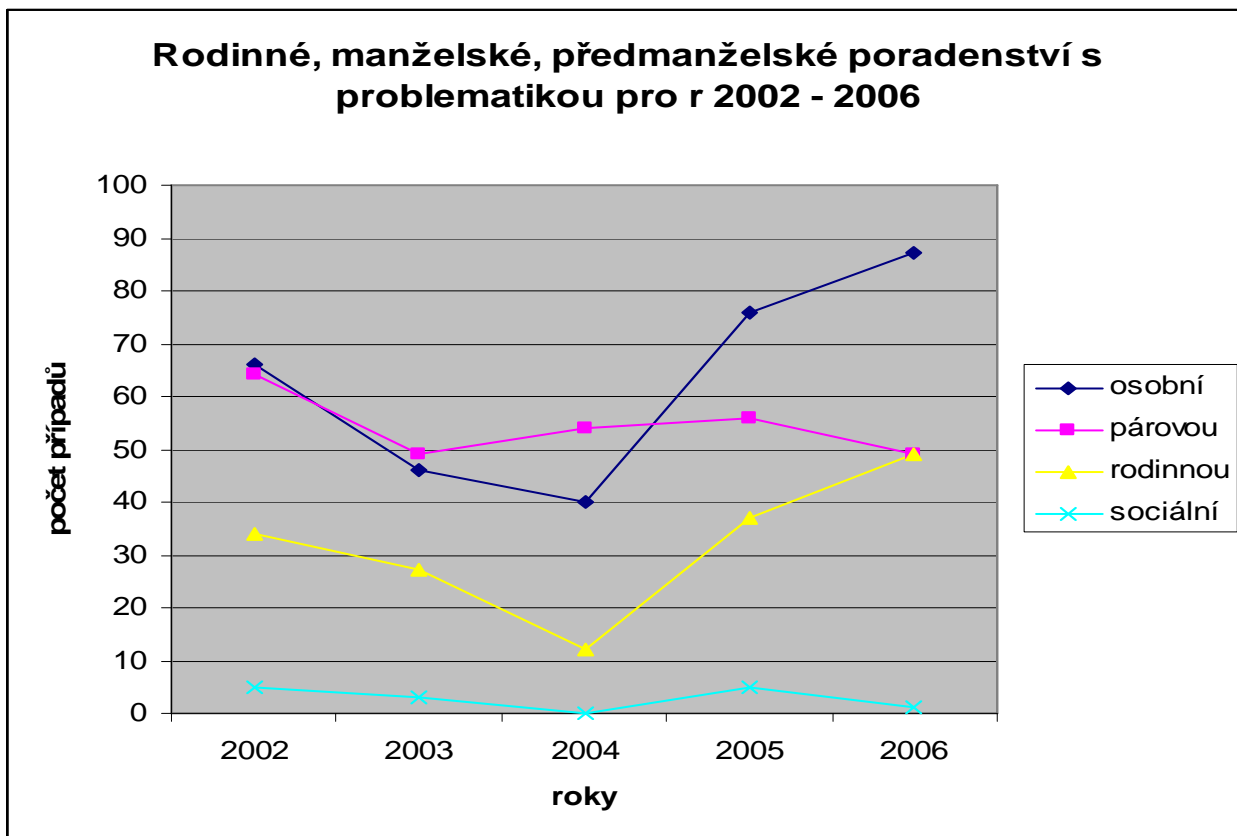
Negativní dopad má rozvod zejména v případě, že je rozváděno **manželství s nezletilými dětmi**. Ty potom vyrůstají v neúplné rodině pouze s jedním z rodičů, převážně s matkou. Tyto údaje jsou známe pouze za okresy. V období po roce 1989 podíl rozvodů manželství s nezletilými dětmi klesal. Důvody lze hledat jednak ve zpřísnění podmínek pro rozvod manželství s nezletilými dětmi (manželství nelze rozvést, pokud nenabude právní moci rozhodnutí o úpravě poměrů nezletilých dětí pro dobu po rozvodu), a také se zde odráží prodlužování průměrné délky trvání rozváděného manželství do doby, kdy potomci už dosáhnou zletilosti. Po roce 1989 začínají ve společnosti probíhat zásadní dobře viditelné proměny. Dochází k rozsáhlé vlně reforem, které se zabývaly úpravou stávajících společenských vztahů především v oblasti politické, ekonomické a právní. Vznikly příznivější podmínky nejen pro studium na vysokých školách, které významným způsobem ovlivnily život jedné šestině populace. Názory mladých lidí na časný vstup do manželství se začínají měnit. Rodina přestává být autoritativní jednotkou. Dochází k odkládání sňatků z důvodu určité sociální nejistoty. Objevuje se změna i v sňatkovém chování. Narůstá počet nesezdaných soužití, jehož převahu vykazují města daleko více než intimní vesnické prostředí. Nelze plně zhodnotit míru vlivu jednotlivých demografických, ekonomických a sociálních faktorů na změny chování mladé generace. Lze však usuzovat, že nové ekonomické i společenské podmínky ovlivnily rodinné soužití.

V roce 2005 bylo ve SO ORP Blansko uzavřeno celkem 255 sňatků a bylo rozvedeno celkem 162 manželství. Z celkového počtu 162 rozvodů bylo rozvedeno 105 manželství s nezletilými dětmi.

Převládajícím **důvodem rozvodu** jak na straně muže, tak na straně ženy jsou rozdíly povah, názorů a zájmů. Poklesl podíl rozvedených manželství, kde byla důvodem rozpadu nevěra, alkoholismus, drogy a vzhledem ke změnám v postoji mladých lidí k manželství i neuvážený sňatek.

Kohabitace je soužití individualizované, které je orientováno na seberealizaci každého z partnerů, soužití umožňují pocit individuální svobody a výrazné osobní identity. Lidé ve vztazích selhávají a začíná se objevovat potřeba odborného sociálního poradenství v oblasti rodinné problematiky, manželských a předmanželských problémů. Její služby se setkávají s velkým ohlasem a zájem o služby Poradny pro rodinu, manželství a mezilidské vztahy Města Blansko stále vzrůstá. Poradenství se zaměřuje také na preventivní aktivity a podporu rodinného systému při řešení obtížných situací (výchova dětí, partnerská komunikace a jiné) i ve spolupráci s jinými institucemi (rodinná a mateřská centra).

Ve spádové oblasti Blanska můžeme mluvit na základě statistik SLDB 2001 (v porovnání s rokem 1991) o dlouhodobém trendu zvyšování počtu rozvodů v poměru k počtu sňatků na tomto území. K nejvyšším počtům rozvodů dochází po 15 a více letech manželství. Stále převládají úplné rodiny (se závislými a bez závislých dětí). Zvyšuje se podíl neúplných rodin a přibývá i neúplných rodin se závislými dětmi, tzn. jeden rodič vychovávající své dítě/děti.



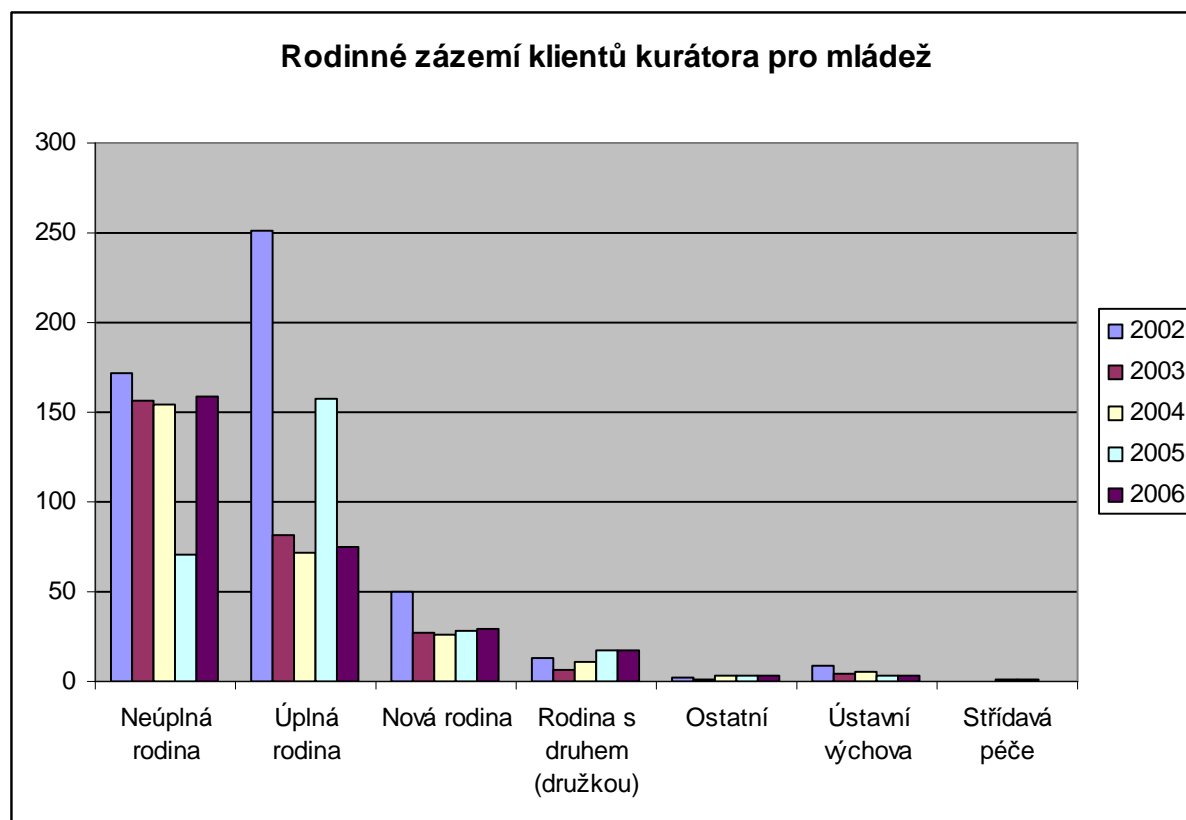
Tabulka 36: Rodinné, manželské, předmanželské poradenství – vývoj 2002-2006

Obecně roste zájem o všechny druhy poradenství a krizové pomoci. Odbor sociálních věcí, oddělení právní ochrany dětí se zabývá péčí o ohrožené rodiny a jejich děti v souladu se zákonem o sociálně právní ochraně dětí. Zajišťuje náhradní rodinnou péči a vyhledává vhodné osvojitele a pěstouny. Zajišťuje poradenskou činnost na úseku péče o rodinu, děti a v oblasti preventivní činnosti v rámci péče o děti vyžadující zvýšenou pozornost. Pořádá ve spolupráci se sdružením Horizont víkendové resocializační pobyty a letní tábory pro děti z rodin, které vyžadují zvýšenou pozornost.

#### Rodinné zázemí klientů kurátora pro mládež

	2002	2003	2004	2005	2006
Neúplná rodina	172	157	154	71	159
Úplná rodina	251	81	72	158	75
Nová rodina	50	27	26	28	29
Rodina s druhem (družkou)	13	7	11	17	17
Ostatní	2	1	3	3	3
Ústavní výchova	9	4	5	3	3
Střídavá péče			1	1	

Tabulka 37: Rodinné zázemí klientů kurátora pro mládež - vývoj



Graf 22: Vývoj – rodinné zázemí klientů kurátora

Na práci s mládeží se soustředí Nízkoprahový klub PVC. Zde mládež nachází možnost řešení svých krizových situací. Toto nízkoprahové zařízení se věnuje mládeži od roku 1999. Mládež vyhledává služby nejen klubu.

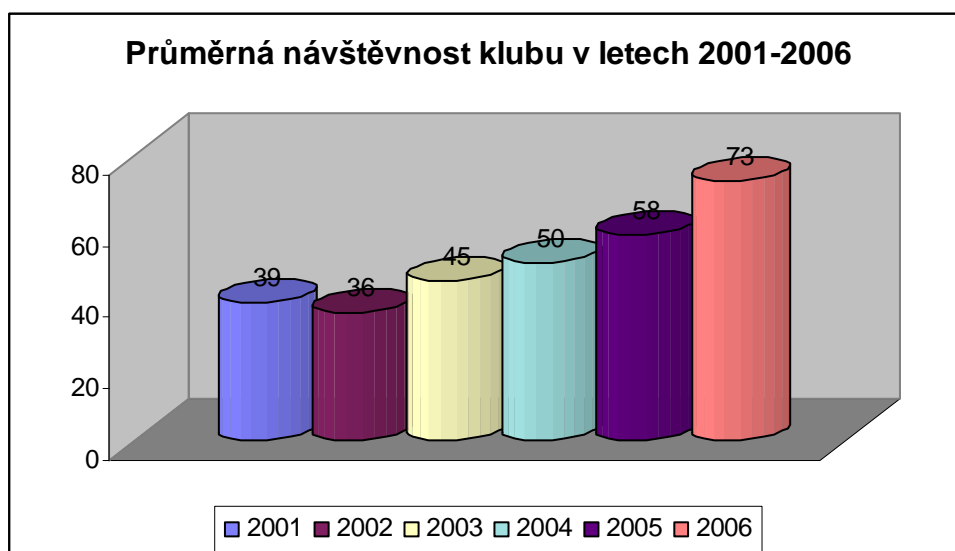
Terénní programy zaměřené na minimalizaci škod způsobených užíváním návykových látek a drogovou poradnu zajišťuje program Víceúčelové drogové služby pro Blanensko, Sdružení podané ruce. Sem přichází řešit problémy ti, kteří vlivem experimentu se dostávají do závislosti na drogách a ohrožují tím sebe i okolí.

	Počet kontaktů			Počet prvokontaktů			Provozní dny
	Celkem	Chlapci	Dívky	Celkem	chlapci	dívky	
<b>Leden</b>	1909	1418	492	14	6	8	21
<b>Únor</b>	2044	1407	637	8	5	3	20
<b>Březen</b>	2260	1527	733	10	6	4	22
<b>Duben</b>	1510	998	512	8	4	4	20
<b>Květen</b>	1383	884	499	20	15	5	18
<b>Červen</b>	1102	701	401	0	0	0	17
<b>Červenec</b>	206	124	82	0	0	0	4
<b>Srpen</b>	313	211	102	2	0	2	8
<b>Září</b>	1005	684	321	7	4	3	20
<b>Říjen</b>	1261	843	418	10	6	4	22
<b>Listopad</b>	1259	848	411	7	2	5	20
<b>Prosinec</b>	1108	686	422	10	8	2	19
<b>CELKEM</b>	<b>15360</b>	<b>10331</b>	<b>5030</b>	<b>96</b>	<b>56</b>	<b>40</b>	<b>211</b>
<b>Denní průměr</b>	<b>73</b>	<b>49</b>	<b>24</b>				

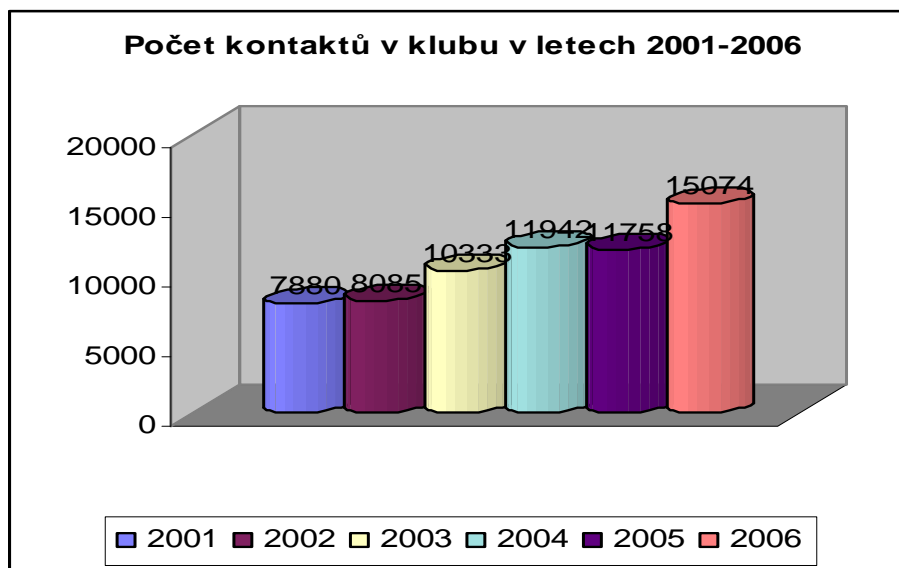
Tabulka 38: Počet kontaktů a prvokontaktů v rámci nízkoprahového klubu r. 2006

	Počet kontaktů			Počet prvokontaktů			Provozních
	celkem	chlapci	dívky	celkem	chlapci	Dívky	Dní
<b>Leden</b>	16	12	4	0	0	0	2
<b>Únor</b>	27	16	11	0	0	0	4
<b>Březen</b>	103	67	36	4	3	1	7
<b>Duben</b>	148	110	38	4	2	2	11
<b>Květen</b>	228	160	68	5	3	2	14
<b>Červen</b>	187	115	62	5	4	1	12
<b>Červenec</b>	62	41	21	6	3	3	8
<b>Srpen</b>	66	45	21	2	1	1	8
<b>Září</b>	126	76	50	2	1	1	11
<b>Říjen</b>	51	26	25	1	0	1	7
<b>Listopad</b>	31	19	12	0	0	0	5
<b>Prosinec</b>	13	8	5	1	0	1	2
<b>CELKEM</b>	<b>1058</b>	<b>695</b>	<b>353</b>	<b>30</b>	<b>17</b>	<b>13</b>	<b>91</b>

Tabulka 39: Počet kontaktů a prvokontaktů v rámci terénní práce r. 2006



Graf 23: Průměrná návštěvnost v klubu v letech 2001-2006



Graf 24: Počet kontaktů v nízkoprahovém klubu – vývoj 2001-2006

## ***Disproporce v oblasti péče o rodiny v krizi a mládež***

Podle vyhodnocování naplňování strategické koncepce – sociální oblast Strategického plán rozvoje města Blansko na období 2003-2013 a v souvislosti se zahájeným procesem Komunitního plánování se ukazuje, co **konkrétně v oblasti sociálních služeb pro rodiny v krizi a mládež chybí**:

- Nedostatečná informovanost
- nedostatečná kapacita nízkoprahového klubu
- nedostatečná kapacita azylového bydlení
- nedostatek klubů pro mládež

### ***Navrhovaná doporučení***

Na základě výsledků diskusí s uživateli i poskytovateli sociálních služeb pro rodiny v krizi a mládež, byly formulovány následující návrhy řešení popsanych problémů a priority a opatření v této oblasti.

### **Hlavní cíl**

Podpora takových projektů, které se kvalifikovaně zabývají péčí o rodiny v krizi a mládež, podpora stávající sítě poskytovatelů a poskytovaných služeb a aktivit pro rodiny v krizi a mládež.

## **Priority, opatření - návrh**

### **1. v oblasti bydlení**

- podpora nízkoprahových center
- podpora rodin s vážnými výchovnými problémy
- podpora krizového ubytování pro oběti domácího násilí
- podporovat projekty azylového bydlení

### **2. v oblasti sociální práce**

- podporovat dostupnost informací o sociálních službách a pro rodiny v krizi a problémovou mládež
- podporovat asistence v rodinách s vážnými výchovnými problémy
- podporovat asistenci u dětí s vážným handicapem
- podporovat služby pro rodiny, kde dochází k násilí vůči některému ze členů rodiny
- podporovat odborné sociální poradenství

### **3. v oblasti dalších aktivit odbourávajících sociální vyloučení**

- podporovat stávající síť poskytovatelů služeb pro tuto cílovou skupinu
- vytvářet platformu pro setkávání a koordinaci organizací působících v oblasti péče o rodinu a mládež



*Seznam služeb a poskytovatelů sociálních služeb v Blansku – cílová skupina rodiny v krizi a mládež - kapacita*

Sociální služba	Název zařízení	Poskytovatel	Kapacita /rok	Počet nevyřízených žádostí
§ 37 odborné sociální poradenství	Poradna pro rodinu, manželství a mezilidské vztahy	Město Blansko	800	0
§ 57 azylové domy	Centrum „PRO“ Blansko	DCHB, Oblastní charita Blansko	22 lůžek	0
§ 60 krizová pomoc	Centrum „PRO“ Blansko	DCHB, Oblastní charita Blansko	2 lůžka	0
	Okno dokořán - krizová pomoc	DCHB, Oblastní charita Blansko	520	0
§ 62 nízkoprahové zařízení pro děti a mládež	Nízkoprahový klub pro děti a mládež PVC	Sdružení Podané ruce, o.s	600	0
§65 sociálně aktivizační služby pro rodiny s dětmi	Centrum „PRO“ Blansko	DCHB, Oblastní charita Blansko	90	0
§ 69 terénní programy	Víceúčelová drogová služba pro Blanensko, Sdružení Podané ruce	Sdružení Podané ruce, o.s.	200	0
	Okno dokořán - Terénní programy	DCHB, Oblastní charita Blansko	173	0

Tabulka 40: Seznam registrovaných služeb a poskytovatelů služeb pro rodiny v krizi

**Organizace poskytující sociální služby pro rodiny v krizi a mládež SO ORP Blansko:**

Název organizace :	<b>Město Blansko</b>
Nabízené služby :	Poradna pro rodinu, manželství a mezilidské vztahy je speciální, odborné, psychologické pracoviště, které ambulantní a terénní formou poskytuje odborné sociální poradenství a psychoterapii lidem, kteří se ocitli v osobní, vztahové, rodinné, životní či existenciální tísní.
Adresa :	Sladkovského 2b, 678 01 Blansko <i>Telefon:</i> 516 413 524 <i>E-mail:</i> poradna@blansko.cz <i>Internetové stránky:</i> <a href="http://www.blansko.cz">www.blansko.cz</a>
Kontaktní osoba :	Mgr. Radka Šebelová
Provozní doba :	po – 9-14h, út, st 9-17h, čt 9-15h, pá 9-14h
Popis poskytovaných služeb :	- Zařízení nabízí a poskytuje odborné sociální poradenství se zaměřením na tyto okruhy problematiky:
Kapacita :	800 kontaktů ročně

Název organizace:	<b>Diecézní charita Brno, Oblastní charita Blansko</b>
Nabízené služby:	Centrum „PRO“ Blansko, Azylový dům, denní stacionář, zařízení pro krizovou pomoc a sociálně aktivizační služby pro rodiny s dětmi
Adresa :	Sladkovského 2b, 678 01 Blansko <i>Telefon, fax:</i> 516 411 400 <i>E-mail:</i> matka-dite.blansko@caritas.cz <i>Internetové stránky:</i> <a href="http://www.blansko.caritas.cz">www.blansko.caritas.cz</a>
Kontaktní osoba:	Mgr. Blanka Bendová
Provozní doba:	pondělí - pátek 8.00-12.00, 14.00-18.00 Klub Ratolest pondělí a středa 7.00-17.00 Zařízení pro batolata-denní stacionář pro děti do 3 let úterý, čtvrtek a pátek 7.00-16.00 Zařízení pro batolata-denní stacionář pro děti do 3 let pondělí a středa 14.00-16.00 Klub Áčko
Popis poskytovaných služeb:	- Centrum pro matku a dítě poskytuje koncepční, systematickou, sociálně – psychologickou, terénní a terapeutickou pomoc <b>matkám a dětem</b> v dlouhodobě <b>tíživé nebo krizové životní situaci s možností přechodného ubytování.</b>
Kapacita:	24 lůžek pro ubytování

Název organizace:	<b>Sdružení Podané ruce, o.s. Brno</b>
Nabízené služby:	Nízkoprahový klub pro děti a mládež PVC
Adresa:	Sadová 2, 678 01 Blansko <i>Telefon</i> : do PVC klubu - 516 410 621 <i>Telefon, fax</i> : Sdružení Podané ruce - 545 247 535 <i>E-mail</i> <a href="mailto:blansko@podaneruce.cz">blansko@podaneruce.cz</a> <i>Internetové stránky</i> : <a href="http://www.pvcklub.unas.cz">www.pvcklub.unas.cz</a> , <a href="http://www.podaneruce.cz">www.podaneruce.cz</a>
Kontaktní osoba:	Mgr. Helena Holišová Kotová, mobil 777 916 283
Provozní doba:	pondělí 10.00-16.00 mobil, telefon úterý - pátek 10.00-14.00 mobil, telefon 14.00-20.00 otevřen klub neděle 14.00-20.00 otevřen klub
Popis poskytovaných služeb:	- Služba je určena dětem a mládeži, které se ocitly v obtížné životní situaci nebo jsou jí ohroženy, a které nevyhledávají standardní formy institucionalizované pomoci a péče.
Kapacita:	600 klientů

Název organizace :	<b>Sdružení Podané ruce, o.s, Brno</b>
Nabízené služby :	Víceúčelová drogová služba na Blanensku - terénní programy, odborné sociální poradenství a poradenství v oblasti drog a drogových závislostí
Adresa :	Smetanova 3, 678 01 Blansko <i>Telefon, fax</i> : 516 411 692, 605 839 039 <i>E-mail</i> : <a href="mailto:terenbk@podaneruce.cz">terenbk@podaneruce.cz</a> <i>Internetové stránky</i> : <a href="http://www.podaneruce.cz">www.podaneruce.cz</a>
Kontaktní osoba :	Jiří Valnoha, MA, DiS, Petr Matoušek
Provozní doba :	pondělí - čtvrtek 10.00-20.00 pátek 10.00-17.00
Popis poskyt. služeb :	- Terénní program - Drogová poradna pro širokou veřejnost.
Kapacita :	200 klientů (za rok)

Název organizace:	<b>Diecézní charita Brno, oblastní charita Blansko</b>
Nabízené služby:	Zlatá zastávka Adamov - nízkoprahové zařízení pro děti a mládež, poradenství, volnočasové aktivity
Adresa:	Smetanovo náměstí 99, 679 04 Adamov Telefon, fax: 516 446 589 E-mail: m.sirucka@seznam.cz Internetové stránky: <a href="http://www.blansko.caritas.cz">www.blansko.caritas.cz</a>
Kontaktní osoba:	Mgr. Tomáš Nesrovnal
Provozní doba:	pondělí - čtvrtek 13.00-19. 00 pátek 13.00-17.00
Popis poskytovaných služeb:	- výchovné, vzdělávací a aktivizační činnosti:
Kapacita:	volnočasové aktivity 80 klientů (za rok) poradenství 30 klientů (za rok)

## Vyhodnocení

---

Na území města Blansko získalo registraci 5 poskytovatelů v oblasti sociálních služeb pro rodiny v krizi a mládež. Z důvodu frekventovanějšího vyhledávání nízkoprahového klubu, vyvstala potřeba rozšířit provozní dobu tohoto zařízení cca ½ úvazkem pracovníka. Nárůst klientů v roce 2007 zaznamenaly téměř všechny služby.

V tabulkovém přehledu „Organizace poskytující sociální služby pro rodiny v krizi a mládež SO ORP“ jsou uvedeny organizace, u nichž cílová skupina rodina v krizi a mládež převládá.

## Podpora osob ohrožených sociálním vyloučením

### Prioritní oblasti

#### Socio-demografická charakteristika skupiny

Sociální vyloučení (exkluzi) lze chápat jako znesnadnění účasti na běžných (ekonomických, sociálních, politických) aktivitách společnosti některým osobám nebo skupinám osob. Osoby mohou být vyloučeny z trhu práce, z přístupu ke zdrojům, pozicím, příležitostem, právům, zboží a službám. Sociální vyloučení může nabývat různých forem, např. prostorová segregace, stigmatizace a symbolické vyloučení, snížené sociokulturní dovednosti, ztížený přístup na legální trh práce apod.

#### Sociální vyloučení ohrožuje zejména tyto osoby a skupiny:

- děti a mládež žijící ve znevýhodněném prostředí
- oběti domácího násilí, trestné činnosti a obchodu s lidmi
- osaměle žijící senioři
- osamělé rodiče pečující o nezletilé děti
- osoby bez přístřeší
- osoby dlouhodobě nezaměstnané
- osoby dlouhodobě pečující o osobu blízkou
- osoby ohrožené závislostí
- osoby propuštěné z výkonu trestu
- osoby s kombinovaným znevýhodněním (osoby se zdravotním postižením a nízkou kvalifikací, osoby předdůchodového věku bez zaměstnání apod.)
- osoby žijící nebo vracející se z ústavní péče
- příslušníci etnických, národnostních a jiných menšin
- osoby a rodiny v nepříznivé životní situaci
- Osoby a lokality ohrožené sociálním vyloučením

Dle odhadů je na území města Blansko přibližně 211 osob bez domova<sup>17</sup>. Převážná část jich přespává u svých přátel. V letních měsících vyhledávají přístřeší pod mosty řeky Svitavy a v zimním období jich jen nepatrná část vyhledá služeb nabízených Noclehárnou pro muže.

MěÚ Blansko, oddělení sociálně právní ochrany dětí odboru sociálních věcí a některé neziskové organizace se zabývají problematikou těchto skupin ohrožených sociálním vyloučením. Jedná se zejména o:

- osoby po ukončení léčby chorobných závislostí
- osoby propuštěné ze školského zařízení pro výkon ústavní či ochranné výchovy
- osoby, které ukončí pobyt v pěstounské péči po dosažení zletilosti

---

17 zdroj: MěÚ Blansko – matrika, k 31.8.2007

- osoby, jejichž práva a zájmy jsou ohroženy trestnou činností jiné osoby. Jak vyplynulo z průzkumu ve městě Blansko žije přibližně 200 Romů. Podle odhadů tvoří romská populace cca 1 % obyvatel v Blansku. Z toho 5 % je zaměstnáno a 95 % je nezaměstnaných, ohrožených sociálním vyloučením.

Sociálně patologické jevy se vyskytují jen v malé míře. Objevují se drobné krádeže, gamblerství, závislost na drogách (zejména na „droze chudých“ Toluenu). Sociálně právní poradenství pro populaci, která z důvodu svého sociálního znevýhodnění, nedokáže řešit svoji obtížnou situaci, zajišťuje charitní dům sociální intervence „Okno dokořán“.

Zde funguje také služba krizové pomoci obětem domácího násilí, obchodování s lidmi, nucené prostituce. Primární prevence je směřována do škol. Zde se v rámci přednáškových programů odborníci věnují tématu domácího násilí a jeho následkům

V Blansku jsou k dispozici sociální byty tzv. holobyty, které jsou spravovány firmou Vrba s.r.o. Charita zajišťuje pro některé obyvatele těchto bytů sociální poradenství. Byty jsou využívány v některých případech dlouhodobě, v jiných případech jen dočasně a to z důvodu dluhů na nájmu.

### **Problémy osob ohrožených sociálním vyloučením**

Osoby ohrožené sociálním vyloučením mají své specifické problémy a potřeby, nicméně většina problémů a nedostatků, s nimiž se musejí potýkat, jsou podobného rázu. Patří k nim:

- znevýhodnění ve společnosti, ve vzdělávání a na trhu práce
- problém integrace v rámci společnosti, zaměstnání a vzdělávání
- hrozba sociální izolace a osamělosti
- problém závislosti a nesamostatnosti prohlubující společenské i pracovní znevýhodnění
- nedostatečný přenos informací
- nedostatečná podpora s ekonomickými, sociálními i psychickými obtížemi
- sociální práce s těmito osobami je omezena na administrativní distribuci sociálních dávek

### ***Disproporce v oblasti péče o osoby ohrožené sociálním vyloučením***

---

Podle vyhodnocování naplňování strategické koncepce – sociální oblast Strategického plánu rozvoje města Blansko na období 2003-2013, v souvislosti se zahájeným procesem komunitního plánování sociálních služeb se ukazuje, co **konkrétně v oblasti sociálních služeb pro osoby ohrožené sociálním vyloučením chybí**:

- programy zaměřené na intervenci v řešení krizových situací
- terénní práce zaměřená na pomoc s uplatněním na trhu práce

### ***Navrhovaná doporučení***

Na základě výsledků diskusí poskytovateli sociálních služeb pro osoby ohrožené sociálním vyloučením, byly formulovány následující návrhy řešení popsanych problémů a priority v této oblasti.

## **Hlavní cíl**

Podpora takových projektů, které se kvalifikovaně zabývají péčí o osoby v krizi, podpora stávající sítě poskytovatelů a poskytovaných služeb a aktivit pro osoby v krizi.

## **Priority, opatření - návrh**

- v oblasti sociální práce
- podpora informovanosti
- podpora stávajících poskytovatelů sociálních služeb pro osoby v krizi a podpora jejich terénních programů
- podpora programů zaměřených na intervenci (řešení krizových situací)
- podpora rozšíření azylových služeb pro osamělé ženy bez přístřeší

## ***Seznam služeb a poskytovatelů sociálních služeb v Blansku – cílová skupina osoby ohrožené sociálním vyloučením - kapacita***

Sociální služba	Název zařízení	Poskytovatel	Kapacita	Počet nevyřízených žádostí
§ 55 telefonní krizová pomoc	Linka důvěry Blansko	DCHB, Oblastní charita Blansko	2 936	0
§ 61 nízkoprahová denní centra	Stará fabrika Blansko – nízkoprahové denní centrum, sociální rehabilitace	DCHB, Oblastní charita Blansko	50	0
§ 63 noclehárny	Noclehárna pro Muže Blansko	DCHB, Oblastní charita Blansko	15 lůžek	0
§ 69 terénní programy	Okno dokořán SPONA Blansko - terénní programy	DCHB, Oblastní charita Blansko	173	0
	Víceúčelová drogová služba pro Blanensko, Sdružení Podané ruce	Sdružení Podané ruce, o.s.	200	0
§ 70 sociální rehabilitace	Stará fabrika Blansko – nízkoprahové denní centrum, sociální rehabilitace	DCHB, Oblastní charita Blansko	50	0

Tabulka 41: Seznam služeb a poskytovatelů soc. služeb pro osoby ohrožené sociálním vyloučením

**Organizace poskytující sociální služby pro osoby v krizi SO ORP Blansko:**

Název organizace:	<b>Diecézní charita Brno, Oblastní charita Blansko</b>
Nabízené služby:	Linka důvěry Blansko - telefonická krizová pomoc
Adresa:	Oblastní charita Blansko, Komenského 19, 67801 Blansko <i>Telefon:</i> 516 417 351 <i>Fax:</i> 516 417 351 <i>E-mail:</i> blansko@caritas.cz <i>Internetové stránky:</i> <a href="http://www.blansko.caritas.cz">www.blansko.caritas.cz</a>
Kontaktní osoba:	Jiřina Sovová
Provozní doba:	nepřetržitě 24 hodin denně - NONSTOP -
Popis poskytovaných služeb:	- Linka důvěry poskytuje nepřetržitou službu po telefonu
Kapacita:	2 936 (počet kontaktů za rok)

Název organizace :	<b>Diecézní charita Brno, Oblastní charita Blansko</b>
Nabízené služby :	Stará fabrika Blansko – nízkoprahové denní centrum, sociální rehabilitace
Adresa :	Sadová 149/2, 678 01 Blansko <i>Telefon:</i> 516 412 137 <i>E-mail:</i> práce.blansko@caritas.cz <i>Internetové stránky:</i> <a href="http://www.blansko.caritas.cz">www.blansko.caritas.cz</a>
Kontaktní osoba :	Anna Baláková
Provozní doba :	pondělí - pátek 8.00-11.30 a 12.30-15.30
Popis poskytovaných služeb :	- nácvik dovedností pro zvládnutí péče o vlastní osobu, soběstačnosti a dalších činností vedoucích k sociálnímu začlenění - zprostředkování kontaktu se společenským prostředím - výchovné vzdělávací a aktivizační činnosti - pomoc při uplatňování práv, oprávněných zájmů a při obstarávání osobních záležitostí
Kapacita :	v roce 2006 - 17 klientů plán pro rok 2007 - 50 klientů



Název organizace :	<b>Diecézní charita Brno, Oblastní charita Blansko</b>
Nabízené služby :	Noclehárna pro muže Blansko - poskytuje ambulantní službu osobám bez přístřeší, které mají zájem o využití hygienického zařízení a přenocování.
Adresa :	Luční 10, 678 01 Blansko <i>Telefon:</i> 516 410 467 <i>Fax:</i> 516 417 351 <i>E-mail:</i> nocleharna.blansko@caritas.cz <i>Internetové stránky:</i> <a href="http://www.blansko.caritas.cz">www.blansko.caritas.cz</a>
Kontaktní osoba :	František Kratochvíl
Provozní doba :	služba je poskytována celoročně, každý den od 20.00 do 8.00
Popis poskytovaných služeb :	- <b>Služba obsahuje tyto základní činnosti:</b> a/ pomoc při osobní hygieně nebo poskytnutí podmínek pro osobní hygienu b/ poskytnutí přenocování
Kapacita :	15 lůžek

Název organizace :	<b>Diecézní charita Brno, Oblastní charita Blansko</b>
Nabízené služby :	Okno dokořán Blansko - terénní programy
Adresa :	Komenského 19, 678 01 Blansko <i>Telefon:</i> 516 411 583 <i>Fax:</i> 516 417 351 <i>E-mail:</i> krizovapomoc.blansko@caritas.cz <i>Internetové stránky:</i> <a href="http://www.blansko.caritas.cz">www.blansko.caritas.cz</a>
Kontaktní osoba :	Marie Sotolářová
Provozní doba :	úterý 7.30-11.30 středa a čtvrtek 7.30-11.30 a 12.00-15.30
Popis poskytovaných služeb :	- Cílem služby terénní programy je aktivní vyhledávání a kontaktování rizikových osob a skupin v místech a v době, kde se obvykle zdržují, minimalizování důsledků jejich způsobu života, hledání řešení současné situace, obnova sil.
Kapacita :	173 klientů (za rok)

Název organizace:	<b>Sdružení Podané ruce, o.s.</b>
Nabízené služby :	Víceúčelová drogová služba pro Blanensko - terénní programy, odborné sociální poradenství a poradenství v oblasti drog a drogových závislostí
Adresa :	Smetanova 3, 678 01 Blansko <i>Telefon, fax:</i> 516 411 692, 605 839 039 <i>E-mail:</i> <a href="mailto:terenbk@podaneruce.cz">terenbk@podaneruce.cz</a> <i>Internetové stránky:</i> <a href="http://www.podaneruce.cz">www.podaneruce.cz</a>
Kontaktní osoba :	Jiří Valnoha, MA, DiS, Petr Matoušek
Provozní doba :	pondělí - čtvrtek 10.00-20.00 pátek 10.00-17.00
Popis poskytovaných služeb :	- Terénní program zaměřený na minimalizaci škod způsobených užíváním návykových látek - Drogová poradna pro širokou veřejnost
Kapacita :	200 klientů (za rok)

## Vyhodnocení

---

Na území města Blansko získali registraci 2 poskytovatelé v oblasti sociálních služeb pro osoby ohrožené sociálním vyloučením. Kapacita služeb a jejich využití je prozatím vyrovnané.

V tabulkovém přehledu „Organizace poskytující sociální služby pro osoby v krizi SO ORP“ jsou uvedeny organizace, u nichž cílová skupina osoby v krizi převládá.

## Podpora menšin

### *Prioritní oblasti*

#### **Socio-demografická charakteristika skupiny**

Podle výsledků sčítání lidu, domů a bytů z 1. března 2001 se v ČR přihlásilo k jiné než české národnosti kolem 10% obyvatel. Jednalo se o Moravany (380 tis.), Slováky (193 tis.), Poláky (52 tis.), Němce (39 tis.), Ukrajince (22 tis.), Vietnamce (17 tis.) a Rusy (12 tis.). Důležité je, že do celkového počtu obyvatel ČR byli zahrnuti i občané jiných států s trvalým nebo dlouhodobým pobytem v ČR. Ve srovnání s výsledky sčítání z roku 1991 je zřejmé, že podíl voleb jiné než české národnosti poklesl. Byť se jedná o oficiální údaje, lze je považovat za pravdivé jedině ve vztahu k použité metodě sčítání. Údaje podle mateřského jazyka ukazují, že počet příslušníků národnostních menšin je mírně poddimenzován a zástupci jednotlivých národnostních menšin dokonce tvrdí, že výsledky sčítání jsou v porovnání s realitou výrazně nižší.

Ve srovnání s údaji z roku 1921 je zřejmé, že etnicky heterogenní společenství z počátku 20. století, které se utvářelo mnoho set let, se na počátku 21. století změnilo ve společenství v zásadě etnicky homogenní. V současnosti není v ČR žádná národnostní či etnická menšina, která by z hlediska svého počtu představovala pro české dominující společenství ohrožení jeho státní existence, respektive, která by představovala silného partnera na politické scéně.

V současnosti se ve vztazích k těmto menšinám jeví jako nejvíce potřebné obnovení vzájemné důvěry.

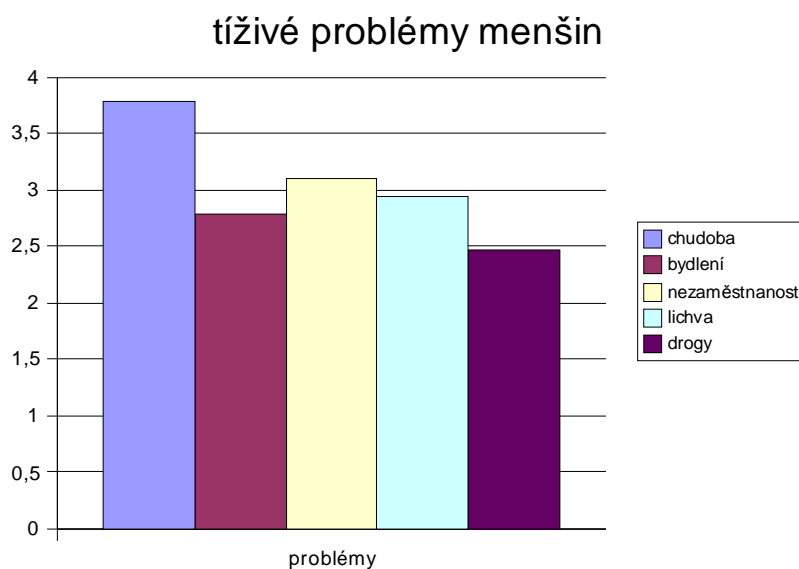
V současné době lze mluvit o akomodaci jako variantě integrace. V této rovině se jako nejvíce problémový jeví vztah dominujícího společenství a romské menšiny, z pohledu občanů města Blanska také menšiny mongolské. V České republice se od roku 1989 objevují další menšiny v důsledku migrace. Někteří přebývají nelegálně, většinou však formou přechodného pobytu.

Podobně jako v jiných zemích i v ČR je nutno počítat s jejich usazováním a současně i s růstem napětí vůči těmto viditelným a ekonomicky aktivním a konkurence schopným menšinám.

Na území města Blansko žije, jak dokládá dokument Socio-demografické analýzy, mongolská menšina od roku 2001. Do České republiky přijíždějí na základě uděleného víza v Mongolsku. Přicházejí sem za prací, žijí v Blansku i v obcích správního obvodu. Projekt Charity - Integrace cizinců do ČR, přispívá k jejich integraci. Formou zajištěných volnočasových aktivit a sociálně-právního poradenství dochází k postupné k integraci této cílové skupiny do majoritní společnosti.

Mongolové přišli do České republiky s cílem lepší vidiny svého života. Dalším motivem je vzdělání pro jejich děti, které se ve škole velmi snaží a rychle se učí. Mongolové nemají příliš velký zájem o vlastní vzdělávání, často ani zájem se učit český jazyk. Tím si způsobují zvyšující se izolaci od české majoritní většiny. Integraci Mongolů napomáhají programy pro rodiny s dětmi, intenzivní jazykové integrační kurzy, ve kterých kromě jazykového zdokonalování mají možnost seznámit se s fungováním společnosti v České republice.

Z hlediska integračních a sdružovacích procesů se jako problémový jeví vztah soudržného společenství v ČR vůči tzv. novým menšinám, vztah většinového společenství vůči tzv. viditelným menšinám (především vůči Romům a Mongolům). Koncept chudoby je jedním z historických zdrojů od nichž se pojem sociálního vyloučení odvíjí. P. Townsendova definice chudoby podle něj zní: „ O jednotlivcích, rodinách a skupinách v populaci můžeme říci, že jsou chudí, pokud se jim nedostává zdrojů na to, aby získali takovou výživu, aby participovali na aktivitách a měli takové životní podmínky a vybavení, obvyklé ve společnosti, v níž žijí. Jejich zdroje jsou tak povážlivě pod průměrem toho, co mají ostatní jedinci či rodiny k dispozici, že jsou tím pádem vyloučeni z běžných životních vzorců, zvyků a aktivit. Ačkoliv pojem chudoby je v současném evropském diskurzu vytěsňován pojmem sociálního vyloučení, nejsou synonymní. Sociální vyloučení je pojmem s mnohem širším významem, přitom však nekryje všechny případy chudoby. Ne všichni chudí musí být vyloučeními, ale ani všichni vyloučení nemusí být chudými. Chudoba není nutnou ani postačující podmínkou sociální exkluze. Například chudoba dobrovolná není se sociálním vyloučením nijak spojená. Koncept vyloučení se nevztahuje na všechny v menšině. Někteří jsou již do společnosti integrováni a jsou jejími plnohodnotnými členy. Hodnoty majority, jež jsou základem pro fungování společnosti, přijímají a také plní povinnosti a realizují svá práva, jež se od těchto hodnot odvíjejí. Zaměřujeme-li se na problematické aspekty zařazujeme do oblasti sociálních služeb pouze ty problémové.



**Graf 25: Problémy z pohledu menšin**

## ***Disproporce v oblasti péče o menšiny***

---

Podle vyhodnocování naplňování strategické koncepce – sociální oblast Strategického plán rozvoje města Blansko na období 2003-2013 a v souvislosti se zahájeným procesem Komunitního plánování se ukazuje, co **konkrétně v oblasti sociálních služeb pro menšiny chybí a co je průběžně podporováno**

### **Chybí:**

1. programy zaměřené na intervenci a společné soužití
2. terénní práce zaměřená na pomoc v řešení problémů v oblasti vzdělávání

### **Navrhovaná doporučení**

Na základě výsledků z diskusí s poskytovateli sociálních služeb pro menšiny na území města Blansko byly formulovány následující návrhy řešení popsanych problémů a priority, opatření v této oblasti

### **Hlavní cíl**

Podpora takových projektů, které se kvalifikovaně zabývají integrací menšin do majoritní společnosti a otevírají dialog kultur.

### **Priority, opatření- návrh**

#### **1. v oblasti sociální práce**

- podpora zaměstnanosti a zaměstnavatelnosti
- podpora efektivního a profesionálního poskytování terénních programů
- podpora odborného poradenství pro etnické menšiny
- podpora informovanosti

Jakkoliv je typickým rysem „dané cílové skupiny“ toliko krátkodobé plánování, jsou její očekávání nasměrována k větší vstřícnosti institucionální sféry při řešení každodenních potíží sociálního rázu.

## Zařízení poskytující sociální služby pro menšiny SO ORP Blansko

Název organizace :	<b>Diecézní charita Brno, Oblastní charita Blansko</b>
Nabízené služby :	Okno dokořán – odborné sociální a právní poradenství
Adresa :	Komenského 19, 678 01 Blansko <i>Telefon:</i> 516 411 583, 516 417 351 <i>Fax:</i> 516 417 351 <i>E-mail:</i> poradna.blansko@caritas.cz <i>Internetové stránky:</i> <a href="http://www.blansko.caritas.cz">www.blansko.caritas.cz</a>
Kontaktní osoba :	Ivana Přikrylová, DiS
Provozní doba :	pondělí - pátek 7.30-11.30, 12.00-17.00
Popis poskytovaných služeb :	- Odborné sociální poradenství pro lidi, kteří se ocitli v nepříznivé sociální situaci.
Kapacita :	485 klientů (za rok)

Název zařízení :	<b>Diecézní charita Brno, Oblastní charita Blansko</b>
Nabízené služby :	Okno dokořán – krizová pomoc, zařízení pro krizovou pomoc
Adresa :	Komenského 19, 678 01 Blansko <i>Telefon:</i> 516 411 583 <i>Fax:</i> 516 417 351 <i>E-mail:</i> krizovapomoc.blansko@caritas.cz <i>Internetové stránky:</i> <a href="http://www.blansko.caritas.cz">www.blansko.caritas.cz</a>
Kontaktní osoba:	Marie Sotolářová
Provozní doba:	pondělí - pátek 7.30-11.30, 12.00-15.30
Popis poskytovaných služeb:	služby určené dospělým osobám, které se nacházejí v situaci ohrožení zdraví nebo života.
Kapacita:	520 klientů (za rok)

## Vyhodnocení

---

Na území města Blansko získal registraci 1 poskytovatel v oblasti sociálních služeb pro menšiny. Kapacity služeb a jejich využití je prozatím vyrovnané. Službu provází zjevný nedostatek finanční podpory k jejímu zajištění.

V tabulkovém přehledu „Organizace poskytující sociální služby pro menšiny SO ORP“ jsou uvedeny organizace, u nichž tato cílová skupina převládá.

## Průzkum názorů poskytovatelů sociálních služeb

Názory poskytovatelů sociálních služeb byly zjišťovány prostřednictvím řízených rozhovorů a dotazníkovou metodou. Šetření se zúčastnilo celkem třináct poskytovatelů sociálních, doplňkových a návazných služeb SO ORP Blansko.

### **Chybějící služby z pohledu poskytovatelů**

Poskytovatelé nejčastěji zmiňovali jako chybějící službu chráněné bydlení, osobní asistenci, dům na půl cesty, terapeutické komunity. Dalšími zdůrazňovanými službami z pohledu poskytovatelů jsou služby určené pro seniory a ZP občany.

*„Pečovatelská služba, asistenční služby pro seniory, denní stacionáře pro seniory, denní stacionáře pro osoby s Alzheimerovou chorobou či jinou formou demence, domy s pečovatelskou službou - tedy veškeré služby, které by umožnily seniorům, zajistit určitou formu pomoci a delšího setrvání v domácím prostředí. Tyto služby by velmi pomohly např. v případech, kdy rodina chce o seniora pečovat a potřebuje péči zajistit na pouze omezenou denní dobu. Mnozí klienti, kteří byli přijati do domova pro seniory, si svou situaci mohli vyřešit umístěním do tohoto zařízení. Stejnou zajištěnost vnímají klienti v domech s pečovatelskou službou. Jejich současný zdravotní stav jim umožňuje žít poměrně samostatný život a umístění do domova pro seniory není nezbytné, neboť nejsou odkázáni na celodenní péči druhé osoby. Naopak klienti, kteří tuto péči potřebují, musí často velmi dlouho čekat na uvolnění místa.“ Mnohdy rodina péči již nezvládá.*

*„Rozšířit počet sociálních lůžek v léčebně dlouhodobě nemocných, směřovat ke zvýšení kapacity sociálních lůžek, chybí něco jako lůžka na půl cesty pro případ, že je třeba klientovi zajistit pomoc a péči na 24 hodin na dobu např. rekonvalescence nebo na dobu, kdy pečující osoba potřebuje zastoupit., V systému absentuje nabídka dopravních služeb na přepravu těžce zdravotně postižených občanů a seniorů.“*

### **Další uváděné služby, které je třeba v SO ORP Blansko doplnit:**

- azylový dům pro ženy
- osobní asistenci
- chráněné bydlení (pro osoby se zdravotním postižením)
- rozšíření kapacity domovy pro seniory
- více bytů v domech s pečovatelskou službou
- rozšíření lůžkové kapacity pro seniory vyšší věkové kategorie a běžných finančních možností
- sociální byty
- chráněné dílny (pro osoby se zdravotním omezením)
- bydlení pro sociálně slabé skupiny obyvatel
- aktivizační služby pro dospělé s mentálním postižením
- podporované bydlení (domy na půli cesty)
- asistované zaměstnávání pro mladé lidi se ZP
- do sociálních služeb více zahrnout prvky aktivního života osob s postižením, včetně seniorů podle míry jejich schopností a zdravotního stavu (tedy cílené programy, které budou přizpůsobeny zájmům těchto osob)

## Další poznatky poskytovatelů sociálních služeb k sociální oblasti SO ORP Blansko

*„Dobrá spolupráce s neziskovým sektorem při krizových událostech a jiných aktivitách.“*

*„Vcelku dobrá spolupráce s ostatními organizacemi poskytujícími sociální služby.“*

*„Vytvořit jednotný seznam poskytovatelů sociálních služeb, včetně adres, kontaktních pracovníků, dostupnosti služeb. Veřejnost průběžně informovat o sociálních službách, které jsou nabízeny. Lidé, přicházejí hledat radu v tíživé situaci a neví, jak situaci řešit, na koho se obrátit, kde hledat žádost o umístění do domovů pro seniory, domů s pečovatelskou službou apod.“*

*„Služby by měli jít za klientem do jeho přirozeného prostředí.“*

*„Nekoncepční a nevyhovující systém podpory jednotlivých poskytovatelů sociálních služeb. – nutné stanovení jasných pravidel pro podporu některých zařízení poskytující sociální služby. Nedostatečná finanční podpora, zařazení volnočasových aktivit pro znevýhodněné skupiny do sociálních služeb, pokud nebudou zařazeny do škály sociálních služeb a nebudou tyto aktivity finančně podporovány, může dojít k negativním dopadům a nedostatečné prevenci.“*

Sociální služba	Název zařízení	Poskytovatel	Počet služeb na území Města
§ 37 odborné sociální poradenství	Poradna pro rodinu, manželství a mezilidské vztahy	Město Blansko	3
	Sjednocená organizace nevidomých a slabozrakých ČR, oblastní odbočka Blansko	Sjednocená organizace nevidomých a slabozrakých ČR	
	Okno dokořán Blansko	DCHB, Oblastní charita Blansko	
§ 40 pečovatelská služba	Pečovatelská služba	Město Blansko	2
	Charitní pečovatelská služba Blansko	DCHB, Oblastní charita Blansko	
§ 42 průvodcovská a předčitatelská služba	Sjednocená organizace nevidomých a slabozrakých ČR, oblastní odbočka Blansko	Sjednocená organizace nevidomých a slabozrakých ČR	1
§ 46 denní stacionáře	Domov OLGA	Hnutí Humanitární Pomoci	1
§ 49 domovy pro seniory	SENIOR centrum Blansko, příspěvková organizace	Jihomoravský kraj	1
§ 50 domovy se zvláštní režimem	SENIOR centrum Blansko, příspěvková organizace	Jihomoravský kraj	1
§ 51 chráněné bydlení	Centrum VELAN	Hnutí Humanitární Pomoci	1



§ 54 raná péče	Středisko rané péče SPRP Brno	Společnost pro ranou péči, občanské sdružení	1
§ 55 telefonická krizová pomoc	Linka důvěry Blansko	DCHB, Oblastní charita Blansko	1
§ 57 azylové domy	Centrum „PRO“ Blansko	DCHB, Oblastní charita Blansko	1
§ 60 krizová pomoc	Centrum „PRO“ Blansko	DCHB, Oblastní charita Blansko	1
	Okno dokořán - krizová pomoc	DCHB, Oblastní charita Blansko	1
§ 61 nízkoprahová denní centra	Stará fabrika Blansko – nízkoprahové denní centrum, sociální rehabilitace	DCHB, Oblastní charita Blansko	1
§ 62 nízkoprahové zařízení pro děti a mládež	Nízkoprahový klub pro děti a mládež PVC	Sdružení Podané ruce, o.s	1
§ 63 noclehárny	Noclehárna pro Muže Blansko	DCHB, Oblastní charita Blansko	1
§65 sociálně aktivizační služby pro rodiny s dětmi	Centrum „PRO“ Blansko	DCHB, Oblastní charita Blansko	1
§ 66 sociálně aktivizační služby pro seniory a osoby se zdravotním postižením	Svaz tělesně postižených v České republice , o.s.	Okresní organizace	2
	Sjednocená organizace nevidomých a slabozrakých ČR , oblastní odbočka Blansko	Sjednocená organizace nevidomých a slabozrakých ČR	
§ 69 terénní programy	Okno dokořán SPONA Blansko - terénní programy	DCHB, Oblastní charita Blansko	2
	Víceúčelová drogová služba pro Blanensko, Sdružení Podané ruce	Sdružení Podané ruce, o.s.	
§ 70 sociální rehabilitace	Stará fabrika Blansko – nízkoprahové denní centrum, sociální rehabilitace	DCHB, Oblastní charita Blansko	1

Tabulka 42: Přehled registrovaných sociálních služeb na území Města Blansko

## Vyhodnocení

Na území města Blansko je poskytováno 18 druhů sociálních služeb. Jejich poskytování zajišťuje 7 poskytovatelů.

Sociální služba	Název zařízení	Poskytovatel	Celkem poskytovatelů
§ 37 odborné sociální poradenství	Poradna pro rodinu, manželství a mezilidské vztahy	Město Blansko	3
	Sjednocená organizace nevidomých a slabozrakých ČR, oblastní odbočka Blansko	Sjednocená organizace nevidomých a slabozrakých ČR	
	Okno dokořán Blansko	DCHB, Oblastní charita Blansko	
§ 40 pečovatelská služba	Pečovatelská služba	Město Blansko	4
	Charitní pečovatelská služba Blansko	DCHB, Oblastní charita Blansko	
	Pečovatelská služba města Adamova	Město Adamov	
	Pečovatelská služba	Městys Jedovnice	
§ 42 průvodcovská a předčitatelská služba	Sjednocená organizace nevidomých a slabozrakých ČR, oblastní odbočka Blansko	Sjednocená organizace nevidomých a slabozrakých ČR	1
§ 46 denní stacionáře	Domov OLGA	Hnutí Humanitární Pomoci	1
§ 49 domovy pro seniory	SENIOR centrum Blansko, příspěvková organizace	Jihomoravský kraj	2
	Domov pro seniory Černá Hora	Jihomoravský kraj	
§ 50 domovy se zvláštním režimem	SENIOR centrum Blansko, příspěvková organizace	Jihomoravský kraj	2
	Domov pro seniory Černá Hora	Jihomoravský kraj	
§ 51 chráněné bydlení	Centrum VELAN	Hnutí Humanitární Pomoci	1
§ 54 raná péče	Středisko rané péče SPRP Brno	Společnost pro ranou péči, občanské sdružení	1
§ 55 telefonní krizová pomoc	Linka důvěry Blansko	DCHB, Oblastní charita Blansko	1
§ 57 azylové domy	Centrum „PRO“ Blansko	DCHB, Oblastní charita Blansko	1
§ 60 krizová pomoc	Centrum „PRO“ Blansko	DCHB, Oblastní charita Blansko	2
	Okno dokořán - krizová pomoc	DCHB, Oblastní charita Blansko	

<b>§ 61 nízkoprahová denní centra</b>	Stará fabrika Blansko – nízkoprahové denní centrum, sociální rehabilitace	DCHB, Oblastní charita Blansko	1
<b>§ 62 nízkoprahové zařízení pro děti a mládež</b>	Nízkoprahový klub pro děti a mládež PVC	Sdružení Podané ruce, o.s	2
	Zlatá zastávka Adamov	DCHB, Oblastní charita Blansko	
<b>§ 63 noclehárny</b>	Noclehárna pro Muže Blansko	DCHB, Oblastní charita Blansko	1
<b>§65 sociálně aktivizační služby pro rodiny s dětmi</b>	Centrum „PRO“ Blansko	DCHB, Oblastní charita Blansko	1
<b>§ 66 sociálně aktivizační služby pro seniory a osoby se zdravotním postižením</b>	Sjednocená organizace nevidomých a slabozrakých ČR, oblastní odbočka Blansko	Sjednocená organizace nevidomých a slabozrakých ČR	3
	Pěkná modrá Doubravice nad Svitavou	DCHB, Oblastní charita Blansko	
	Svaz tělesně postižených v ČR, o.s.	Okresní organizace	
<b>§ 69 terénní programy</b>	Okno dokořán - SPONA Blansko - terénní programy	DCHB, Oblastní charita Blansko	2
	Víceúčelová drogová služba pro Blanensko, Sdružení Podané ruce	Sdružení Podané ruce, o.s.	
<b>§ 70 sociální rehabilitace</b>	Stará fabrika Blansko – nízkoprahové denní centrum, sociální rehabilitace	DCHB, Oblastní charita Blansko	1

**Tabulka 43: Přehled registrovaných sociálních služeb na území SO ORP Blansko**

## Vyhodnocení

Na území SO ORP Blansko je poskytováno 18 druhů sociálních služeb. Jejich poskytování zajišťuje 10 poskytovatelů.

## Průzkum názorů starostů obcí

### Průzkum zajištěnosti sociálních služeb v SO ORP Blansko

Součástí průzkumů sociální situace bylo dotazníkové šetření mezi starosty obcí. **Dotazník zjišťoval:**

- zda jsou v jednotlivých obcích skupiny osob v nepříznivé sociální situaci
- jaké jsou poskytovány sociální služby a kdo je poskytuje
- které sociální služby jsou dobře zajištěné
- které služby občanům chybí
- jakým způsobem jsou občané obce informováni o nabídce sociálních služeb



Dotazníky byly rozeslány v srpnu 2007 na všechny obecní úřady v regionu. Každý dotazník informoval o průběhu KPSS. Starostové obcí byli požádáni o jeho vyplnění a zpětné zaslání dotazníku. Ze 42 rozeslaných dotazníků se jich vrátilo vyplněných 21 (do dotazníkové akce se tedy zapojilo 50% obcí).

## ***Výstupy z dotazníkového šetření názorů starostů obcí***

Mezi nejčastěji zastoupené skupiny osob ohrožených sociálním vyloučením v regionu patří: senioři, osoby se ZP, sociálně slabé rodiny s dětmi, dlouhodobě nezaměstnaní.

V části obcí, které se zúčastnily průzkumu, jsou zastoupeny i tyto skupiny: Osoby s kombinovaným postižením, děti a mládež ohrožené delikvencí, lidé závislí na alkoholu, lidé závislí na jiných drogách, lidé po léčbě závislostí, pachatelé trestné činnosti, lidé v přechodné psychické nebo sociální krizi.

V některých obcích nejde o sociální služby poskytované podle zákona č. 108/2006 Sb., o sociálních službách. Podpora služeb směřovaných k seniorům funguje ze strany obce jiným způsobem. Služby jsou poskytovány v požadovaném rozsahu – například rozvoz obědů, apod.

Zabezpečuje je např. zemědělské družstvo, soukromý podnikatelský sektor atd. Město Adamov, Městys Jedovnice a Petrovice poskytují pečovatelskou službu v souladu se zákonem č. 108/2007 Sb. a jsou evidovány v registru poskytovatelů sociálních služeb.

Ve stávající síti sociálních služeb jsou zapojeni různí poskytovatelé (nestátní neziskové organizace, krajské zařízení, organizace zřizovaná městem, obce) zaměřených na podporu rozmanitých cílových skupin. Mimo poskytovatelů sídlících na území regionu zajišťují pomoc i další subjekty.

Některé obce vnímají jako chybějící službu pečovatelskou službu, druhou nejvíce postrádanou službou je domov pro seniory (viz tabulka).

Obce předávají občanům informace především prostřednictvím vývěsek, letáků, místních zpravodajů a osobním kontaktem (úředníci obcí, členové samospráv).

Město Adamov, Městys Jedovnice, obec Petrovice poskytují na svém území sociální služby dle potřeb svých občanů. Obec Petrovice není prozatím registrovaným poskytovatelem, připravuje podklady pro získání registrace.

Obce SO ORP Blansko	počet obyvatel k 23.5.2007	osoby v nepříznivé soc. situaci	soc. služba
Adamov	4 930	ANO	ANO
Blansko	21 240	ANO	ANO
Bořitov	1 245	ANO	ANO
Brťov-Jeneč	338	NEUVÁDÍ	NEUVÁDÍ
Bukovina	337	NE	NE
Býkovice	373	NEUVÁDÍ	NEUVÁDÍ
Černá Hora	1 919	ANO	ANO
Dlouhá Lhota	113	NEUVÁDÍ	NEUVÁDÍ
Doubravice n. Svitavou	1 262	ANO	ANO
Habrůvka	335	NEUVÁDÍ	NEUVÁDÍ
Holštejn	163	NEUVÁDÍ	NEUVÁDÍ
Jedovnice	2 680	ANO	ANO
Kotvrdovice	845	ANO	ANO
Krasová	247	ANO	ANO
Křtiny	790	ANO	ANO
Kulířov	214	ANO	ANO
Kuničky	255	ANO	ANO
Lažany	355	NEUVÁDÍ	NEUVÁDÍ
Lipovec	1 086	ANO	ANO
Lipůvka	1 174	ANO	NE
Lubě	113	NEUVÁDÍ	NEUVÁDÍ
Malá Lhota	133	NEUVÁDÍ	NEUVÁDÍ
Milonice	189	NEUVÁDÍ	NEUVÁDÍ
Olomoučany	926	ANO	ANO
Ostrov u Macochy	1 078	ANO	ANO
Petrovice	582	ANO	ANO
Rájec-Jestřebí	3 660	ANO	ANO
Ráječko	1 240	ANO	ANO
Rudice	870	NEUVÁDÍ	NEUVÁDÍ
Senetářov	522	ANO	ANO
Sloup	899	NEUVÁDÍ	NEUVÁDÍ
Spešov	618	ANO	ANO
Svinošice	295	NE	NE
Šebrov-Kateřina	713	ANO	NE
Šošůvka	738	NE	NE
Újezd u Černé Hory	252	NEUVÁDÍ	NEUVÁDÍ
Vavřinec	824	NEUVÁDÍ	NEUVÁDÍ
Vilémovice	281	ANO	ANO
Vysočany	796	NE	NE
Závist	128	NEUVÁDÍ	NEUVÁDÍ
Žďár	382	ANO	ANO
Žernovník	198	NEUVÁDÍ	NEUVÁDÍ

Tabulka 44: Sociální služby poskytované v obcích SO ORP Blansko

## Vize

### ***Vize – zajištění, kvalitní fungující a dostupné sítě sociálních služeb pro období 2008 – 2009***

V Městě Blansko bude v roce 2009 fungovat ucelený systém nezbytných kvalitních sociálních služeb.

Služby budou odpovídat poptávce uživatelů, budou fungovat efektivně a budou dostupné pro lidi. Zajištění služeb – nestátními neziskovými organizacemi, organizacemi zřizovanými krajem nebo městem a fyzickými osobami. Organizace poskytující sociální služby budou registrované. Bude navázána vzájemná spolupráce, při zajišťování dostupnosti a informovanosti služeb.

Rozvoj služeb bude podporován procesem komunitního plánování, založeným na spolupráci uživatelů, poskytovatelů a zadavatelů služeb.

Pomoc poskytovaná prostřednictvím sociálních služeb bude vycházet z individuálních potřeb uživatelů. Sociální služby budou podporovat rozvoj samostatnosti uživatelů a budou je motivovat k činnostem, které nevedou k dlouhodobému setrvávání nebo prohlubování nepříznivé sociální situace. Služby budou posilovat sociální začleňování uživatelů.

### ***Cesta k vizi***

V analytické fázi KPSS bylo zjištěno, že síť sociálních služeb ve městě Blansko a SO ORP Blansko je nastavena tak, že vyhovuje momentální poptávce. Hlavním cílem tedy je udržet stávající síť sociálních služeb, zkvalitnit a doplnit o některé služby, které se ukázaly, že chybí. Významným potenciálem pro rozvoj služeb je udržení dobře fungující vzájemné komunikace poskytovatelů sociálních služeb a udržení spolupráce města s poskytovateli.

V některých venkovských lokalitách sociální služby chybí, proto je potřeba, aby obce v rámci vzájemné spolupráce hledali možnosti zajištění služeb ke spokojenosti občanů.

## SWOT analýza jednotlivých skupin

SWOT analýza je velmi cenným informačním zdrojem při formulaci jednotlivých opatření. Její podstatou je to, že se při ní identifikují faktory a skutečnosti, které pro objekt analýzy představují silné a slabé stránky, příležitosti a hrozby okolí.

Přehled mapuje stávající stav v oblasti sociálních služeb shrnutý formou analýzy SWOT ,rozdělený dle jednotlivých pracovních skupin:

### OSOBY SE ZDRAVOTNÍM POSTIŽENÍM

SILNÉ STRÁNKY	S	SLABÉ STRÁNKY	W
Fungování svazů - dlouhodobá spolupráce		Finanční nejistota	
Přiblížení se zdravotně postiženým		Neregistrované služby	
Zázemí pro služby		Nejasný postup hodnotitelů standardů SS	
Využití volného času u osob se ZP			
Preventivní péče o ZP			
Stávající fungující síť sociálních služeb a zařízení			
PŘÍLEŽITOSTI	O	OHROŽENÍ	T
Granty		Nedostatek finančních prostředků na provozování služeb	
Zkušené lidé s dlouholetou praxí			

### SENIORŮ

SILNÉ STRÁNKY	S	SLABÉ STRÁNKY	W
Zázemí služby		Informovanost	
Zkušenosti, odbornost pracovníků		Nedostatek pracovníků v přímé obslužné péči	
Politická podpora		Nezájem veřejnosti	
Standardy			
Dopravní dostupnost			
PŘÍLEŽITOSTI	O	OHROŽENÍ	T
Dotace z ministerstva, EU		Finance	
Zlepšení (rozšíření) spolupráce s jinými organizacemi, rodinami klientů		Fluktuace zaměstnanců	
Rekvalifikační kurzy		Změna politické situace	



## RODINA V KRIZI A MLÁDEŽ

SILNÉ STRÁNKY	S	SLABÉ STRÁNKY	W
Odborní pracovníci		Nedostatek finančních prostředků na úhradu mezd	
Prostory		Přetížení pracovníků	
Uživatelé – nadbytek		Nepochopení potřebnosti služeb širokou veřejností	
Podpora města		Nedostatek sociálních bytů, startovacích bytů	
Pozitivní zpětná vazba, spokojení uživatelé		Malá informovanost o rozsahu sociálních služeb	
Schopnost zpracovat projekty		Zpožděné platby dotací	
PŘÍLEŽITOSTI	O	OHROŽENÍ	T
Rozvoj a rozšíření služeb		Migrace pracovníků	
Nové programy pro uživatele		Ohrožení služeb - časová dostupnost	
Rozvoj odborného poradenství		Politická vůle	
Senzibilizace komunity		Ohrožení začlenění do společnosti (nemožnost resocializace)	
Spolupráce v rámci jednotlivých služeb		Každoroční žádosti o dotace (nejistota)	

## OSOBY OHROŽENÉ SOCIÁLNÍM VYLOUČENÍM

SILNÉ STRÁNKY	S	SLABÉ STRÁNKY	W
Dostupnost služeb		Slabá spolupráce státních a nestátních služeb	
Dostatečná kapacita stávajících služeb		Zatěžující administrativa	
Rostoucí kvalita, personální obsazení		Lepší struktura služeb z hlediska pokrytí různých cílových skupin	
		Některé cílové skupiny nejsou pokryty	
		Špatné zajištění lékařské péče pro tyto osoby	
PŘÍLEŽITOSTI	O	OHROŽENÍ	T
Větší informovanost o službách		Nedostatek financí a jasných kritérií pro jejich rozdělení	
Rozvoj pomocí evropských projektů		Neexistuje definovaná síť péče	
Výchova k sociálnímu citění		Sponzoři	
Víceleté financování služeb		Nejasná hranice mezi sociálními a zdravotními službami	
		Neexistuje ucelený systém prevence sociálně patologických jevů	

## MENŠINY

SILNÉ STRÁNKY	S	SLABÉ STRÁNKY	W
Silná komunikace v komunitě		Nízká vzdělanost členů komunity	
Všeobecná známost členů komunity		Nezájem pracovat, dlouhodobá nezaměstnanost	
Silné rodinné vazby v komunitě			
PŘÍLEŽITOSTI	O	OHROŽENÍ	T
Rekvalifikační kurzy Úřadu práce		Slabá motivace	
Projekty města a firem		Nedostatek financí	
Neziskové organizace a sdružení			
Spolupráce s ostatními poskytovateli služeb			

## Analýza financování sociálních služeb 2007 – 2009 na území města Blanska

Analýza financování sociálních služeb odráží finanční zdroje roku 2007, mezi kterými jsou mimo jiné zahrnuty i finanční prostředky od organizací (nadací), fyzických a právnických osob (dary, příspěvky). Tyto zdroje lze považovat v plánu dlouhodobého plánování finančních toků dílčích služeb za nejisté. Poskytování finančních příspěvků od nadací není vázáno dlouhodobým smluvním vztahem.

### SWOT ANALÝZA FINANCOVÁNÍ SOCIÁLNÍCH SLUŽEB

SILNÉ STRÁNKY	S	SLABÉ STRÁNKY	W
Snaha o snižování provozních nákladů		Adekvátní finanční zdroje	
Kvalitní lidské zdroje		Komunikace mezi poskytovateli soc. služby	
Komunikace s nadřízenými orgány		„Nestálé“ finanční zdroje (dary) od nadací	
Flexibilita na změny			
PŘÍLEŽITOSTI	O	OHROŽENÍ	T
Finanční zdroje od MPSV, KrÚ Brno, Příjmy od klientů, nadace, EU, Dary, Ostatní zdroje		Legislativní změny	
Snížení provozních nákladů		Nedostatek finančních zdrojů	
Rozvoj vzájemné komunikace města s poskytovateli služeb pro tvorbu finančních plánů		Financování poskytovatelů sociálních služeb	

Sociální služba	Název zařízení	Poskytovatel	Rozpočet 2007
§ 37 odborné sociální poradenství	Poradna pro rodinu, manželství a mezilidské vztahy	Město Blansko	1 016 500
	Sjednocená organizace nevidomých a slabozrakých ČR , oblastní odbočka Blansko	Sjednocená organizace nevidomých a slabozrakých ČR	
	Okno dokořán Blansko	DCHB, Oblastní charita Blansko	1 005 000
§ 40 pečovatelská služba	Pečovatelská služba	Město Blansko	6 211 500
	Charitní pečovatelská služba Blansko	DCHB, Oblastní charita Blansko	3 278 000
§ 42 průvodcovská a předčitatelská služba	Sjednocená organizace nevidomých a slabozrakých ČR , oblastní odbočka Blansko	Sjednocená organizace nevidomých a slabozrakých ČR	
§ 46 denní stacionáře	Domov OLGA	Hnutí Humanitární Pomoci, Blansko	3 064 342
§ 49 domovy pro seniory	SENIOR centrum Blansko, příspěvková organizace	Jihomoravský kraj	20 347 000
§ 50 domovy se zvláštní režimem	SENIOR centrum Blansko, příspěvková organizace	Jihomoravský kraj	4 882 000
§ 51 chráněné bydlení	Centrum VELAN	Hnutí Humanitární Pomoci, Blansko	1 118 193
§ 54 raná péče	Středisko rané péče SPRP Brno	Společnost pro ranou péči, občanské sdružení	
§ 55 telefonická krizová pomoc	Linka důvěry Blansko	DCHB, Oblastní charita Blansko	1 254 350
§ 57 azylové domy	Centrum „PRO“ Blansko	DCHB, Oblastní charita Blansko	1 985 500
§ 60 krizová pomoc	DCHB, Oblastní charita Blansko Magdala	DCHB, Oblastní charita Blansko	750 000
	Centrum „PRO“ Blansko	DCHB, Oblastní charita Blansko	415 225
	Okno dokořán - krizová pomoc	DCHB, Oblastní charita Blansko	873 110

<b>§ 61 nízkoprahová denní centra</b>	Stará fabrika Blansko – nízkoprahové denní centrum, sociální rehabilitace	DCHB, Oblastní charita Blansko	852 500
<b>§ 62 nízkoprahové zařízení pro děti a mládež</b>	Nízkoprahový klub pro děti a mládež PVC	Sdružení Podané ruce, o.s	1 447 690
<b>§ 63 noclehárny</b>	Noclehárna pro Muže Blansko	DCHB, Oblastní charita Blansko	930 000
<b>§ 65 sociálně aktivizační služby pro rodiny s dětmi</b>	Centrum „PRO“ Blansko	DCHB, Oblastní charita Blansko	510 000
<b>§ 66 sociálně aktivizační služby pro seniory a osoby se zdravotním postižením</b>	Sjednocená organizace nevidomých a slabozrakých ČR , oblastní odbočka Blansko	Sjednocená organizace nevidomých a slabozrakých ČR	
	Svaz tělesně postižených v ČR, oblastní odbočka Blansko	Svaz tělesně postižených v ČR, o.s.	165 000
<b>§ 69 terénní programy</b>	DCHB, Oblastní charita Blansko SPONA	DCHB, Oblastní charita Blansko	364 300
	Okno dokořán Blansko - terénní programy	DCHB, Oblastní charita Blansko	305 490
	Víceúčelová drogová služba pro Blanensko, Sdružení Podané ruce	Sdružení Podané ruce, o.s., Brno	1 238 000
<b>§ 70 sociální rehabilitace</b>	Stará fabrika Blansko – nízkoprahové denní centrum, sociální rehabilitace	DCHB, Oblastní charita Blansko	972 400

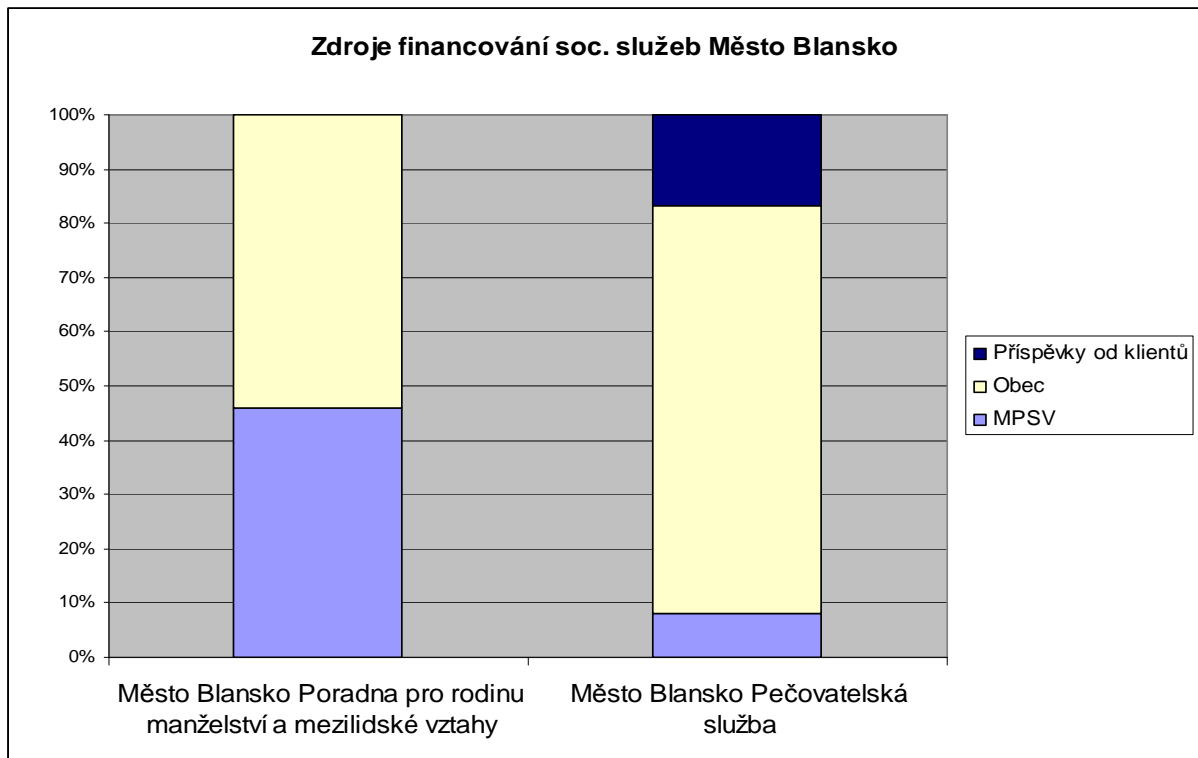
Tabulka 44: Přehled - rozpočty sociálních služeb na území Města Blansko r. 2007

Služby uvedené v tabulce a finančně podpořené v roce 2007 byly stanoveny jako služby potřebné v souladu s komunitním plánováním sociálních služeb Města Blansko a v souladu s výzkumem potřeb. Služba osobní asistence § 39 zákona č. 108/2007 Sb., o sociálních službách není ve výčtu služeb uvedena a dle průzkumu potřeb se ukazuje jako potřebná. Dle požadavků uživatelů a využití této služby je služba osobní asistence zařazena mezi potřebné služby- průřezové priority

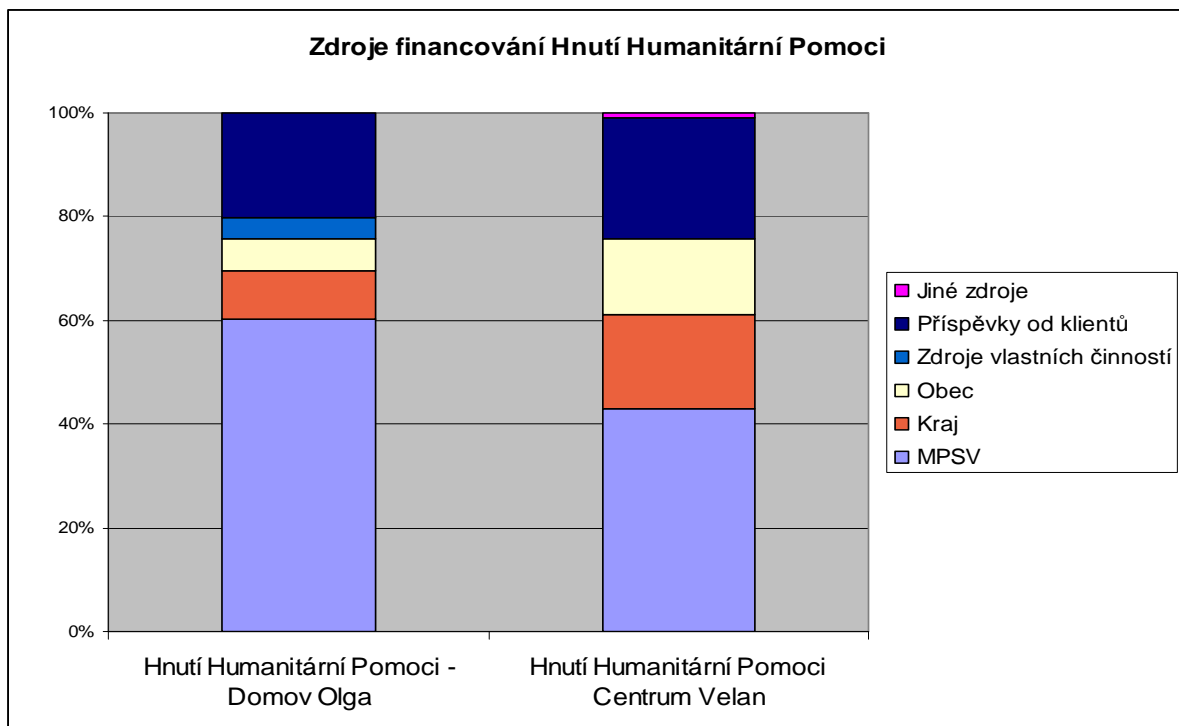
		NÁZEV POSKYTOVATELE												
		RO KY	Město Blansko Poradna pro rodinu manželství a mezilidské vztahy	DCHB, Oblastní charita Blansko Sociální poradenství	Město Blansko Pečovatelská služba	DCHB, Oblastní charita Blansko Pečovatelská služba	Hnutí Humanitární Pomoci - Domov Olga	Senior centrum Blansko	Senior centrum Blansko	Hnutí Humanitární Pomoci Centrum Velan	DCHB, Oblastní charita Blansko Telefonická krizová pomoc	DCHB, Oblastní charita Blansko Centrum "PRO" Azylový dům	DCHB, Oblastní charita Blansko, Magdala	
			§37	§37	§40	§40	§46	§49	§50	§51	§55	§57	§60	
D O T A C E	MPSV	2007	45,0%	44,7%	8,0%	21,7%	60,0%	45,0%	69,0%	26,0%	59,0%	52,1%	70,0%	
		2008	55,0%	63,0%	10,0%	21,8%	60,0%	45,0%	69,0%	26,0%	58,4%	49,0%	70,0%	
		2009	55,0%	63,0%	10,0%	22,0%	60,0%	45,0%	69,0%	26,0%	58,4%	49,0%	70,0%	
	Kraj	2007		30,0%		38,2%	9,0%	6,0%	4,0%	46,0%	29,2%	26,7%		
		2008		30,0%		38,7%	9,0%	6,0%	4,0%	46,0%	30,0%	29,9%		
		2009		30,0%		38,0%	9,0%	6,0%	4,0%	46,0%	30,0%	29,9%		
	Obec	2007	55,0%	3,0%	75,0%	13,7%	9,0%				11,0%	1,9%	9,5%	
		2008	45,0%	3,0%	70,0%	13,5%	9,0%				11,0%	1,5%	8,9%	
		2009	45,0%	3,0%	70,0%	14,0%	9,0%				11,0%	1,5%	8,9%	
	Úřad práce	2007		2,2%		1,7%								
		2008		0,0%		1,4%								
		2009		0,0%		1,0%								
	EU	2007												
		2008												
		2009												
	Nada ce	2007												
		2008												
		2009												
	Zdroje vlastn ích činn ostí	2007					2,0%							
		2008					2,0%							
		2009					2,0%							
	Dary	2007		22,9%								1,7%	0,8%	4,2%
		2008		3,0%		0,5%						2,2%	1,2%	4,5%
		2009		3,0%		0,5%						2,2%	1,2%	4,5%
	Přísp ěvky od klient ů	2007			17,0%	24,7%	20,0%	46,0%	21,0%	17,0%			10,9%	
		2008			20,0%	24,1%	20,0%	46,0%	21,0%	17,0%			9,8%	
		2009			20,0%	24,5%	20,0%	46,0%	21,0%	17,0%			9,8%	
Jiné zdroje	2007		5,3%				3,0%	1,0%		8,2%			25,8%	
	2008		1,0%				3,0%	1,0%		7,9%	1,20%		25,5%	
	2009		1,0%				3,0%	1,0%		7,9%	1,20%		25,5%	

		NÁZEV POSKYTOVATELE											
		§60	§60	§61	§62	§63	§65	§66	§69	§69	§69	§70	
D O T A C E	MPS V	2007	49,0%	48,4%	32,4%	46,0%	50,4%	58,6%		34,5%	69,8%	46,0%	50,8
		2008	70,0%	69,1%	62,0%	46,0%	50,0%	51,5%		63,5%	70,0%	46,0%	51,0
		2009	70,0%	69,1%	62,0%	46,0%	50,0%	51,5%		63,5%	70,0%	46,0%	51,0
	Kraj	2007	11,1%	7,5%		10,0%		19,6%		3,3%	21,0%	10,0%	20,2
		2008	18,0%	22,0%	30,0%	10,0%		30,0%		30,0%	20,0%	10,0%	20,0
		2009	18,0%	22,0%	30,0%	10,0%		30,0%		30,0%	20,0%	10,0%	20,0
	Obce	2007	1,7%	3,8%		6,0%	39,7%	10,0%	12,0%			6,0%	0,8%
		2008	3,0%	4,4%	7,0%	6,0%	40,0%	9,0%	12,0%			6,0%	5,0%
		2009	3,0%	4,4%	7,0%	6,0%	40,0%	9,0%	12,0%			6,0%	5,0%
	Úřad práce	2007	9,1%		6,4%						0,9%		6,8%
		2008	0,5%								1,5%		7,0%
		2009	0,5%								1,5%		7,0%
	EU	2007			59,9%				88,0%				
		2008							88,0%				
		2009							88,0%				
	Nadace	2007				19,0%				17,7%		19,0%	
		2008				19,0%						19,0%	
		2009				19,0%						19,0%	
	Zdroje vlastních činností	2007											
		2008											
		2009											
	Dary	2007	22,5%	5,1%	1,3%					43,6%	2,6%		16,9
		2008	8,5%	4,5%	1,0%					5,0%	5,5%		17,0
		2009	8,5%	4,5%	1,0%					5,0%	5,5%		17,0
	Příspěvky od klientů	2007					9,7%	11,8%					
		2008					9,8%	9,5%					
		2009					9,8%	9,5%					
Jiné zdroje	2007	6,6%	35,2%		19,0%	0,2%				6,6%	19,0%	4,5%	
	2008		0,0%		19,0%	0,2%				4,5%	19,0%		
	2009		0,0%		19,0%	0,2%				4,5%	19,0%		

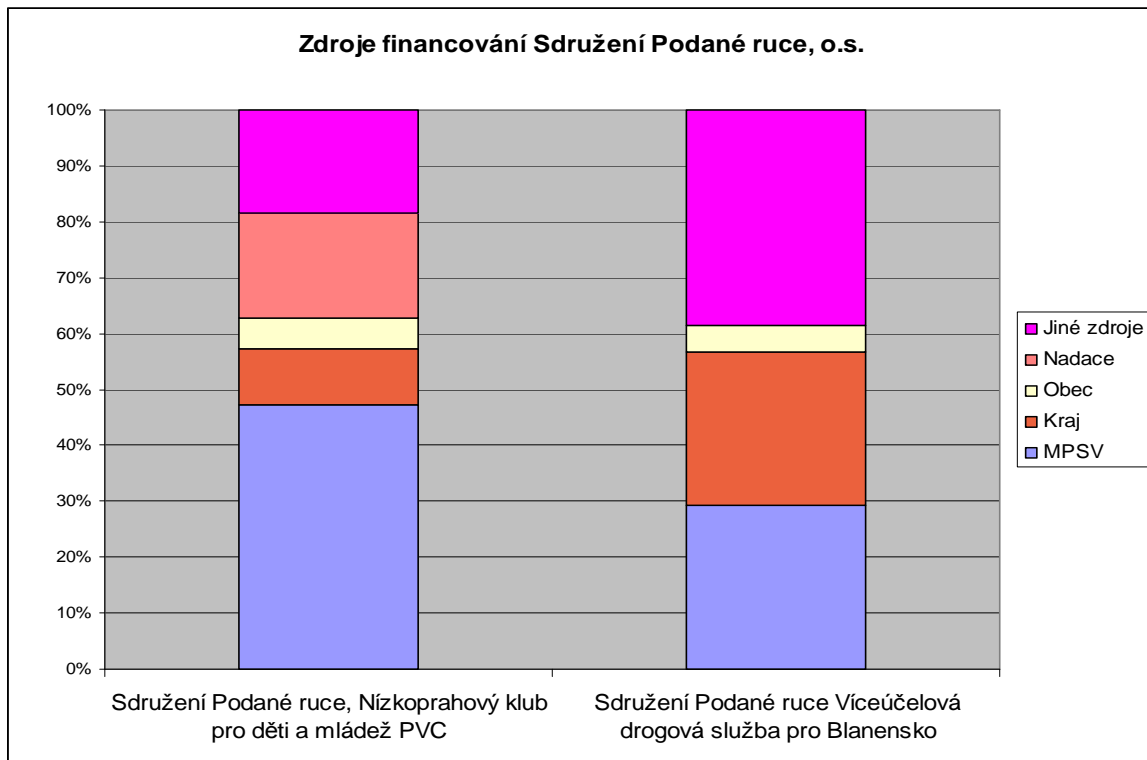
Tabulka 45: Financování sociálních služeb na území Města Blansko v % - vývoj 2007-2009



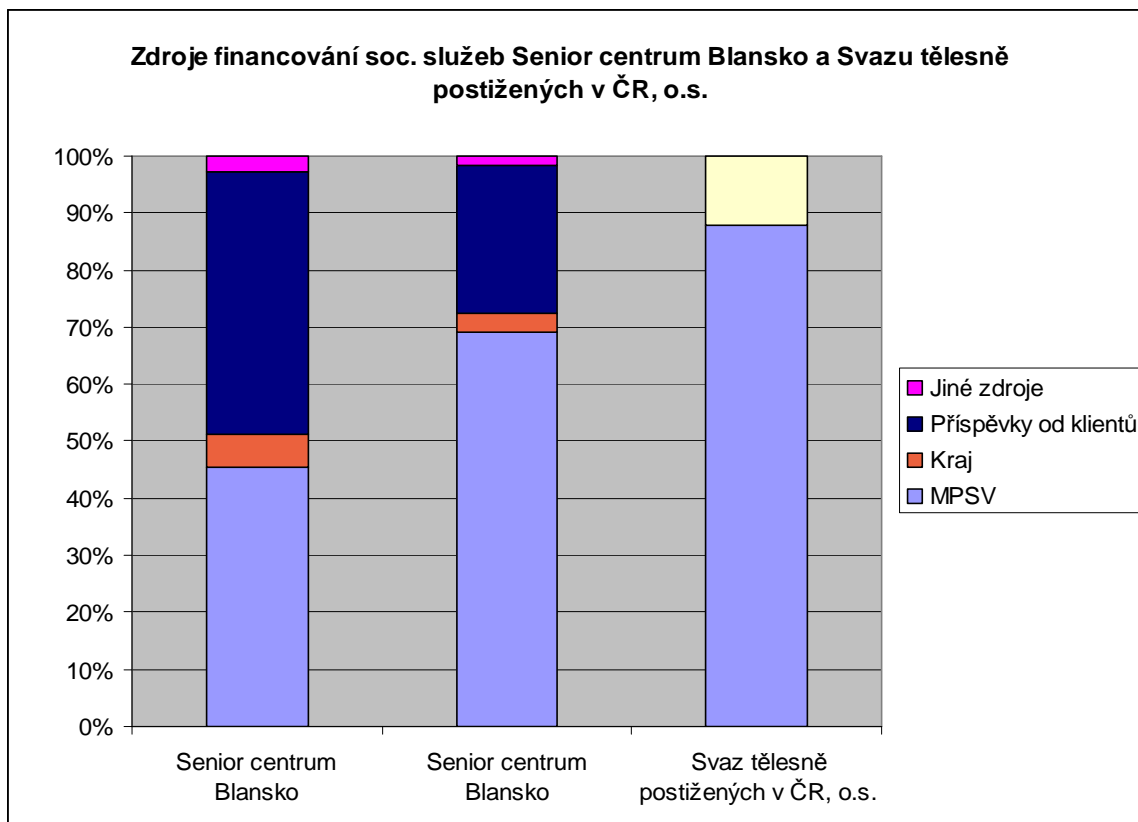
**Graf 26: Zdroje financování sociálních služeb – Město Blansko**



**Graf 27: Zdroje financování sociálních služeb – Hnutí Humanitární Pomoci**

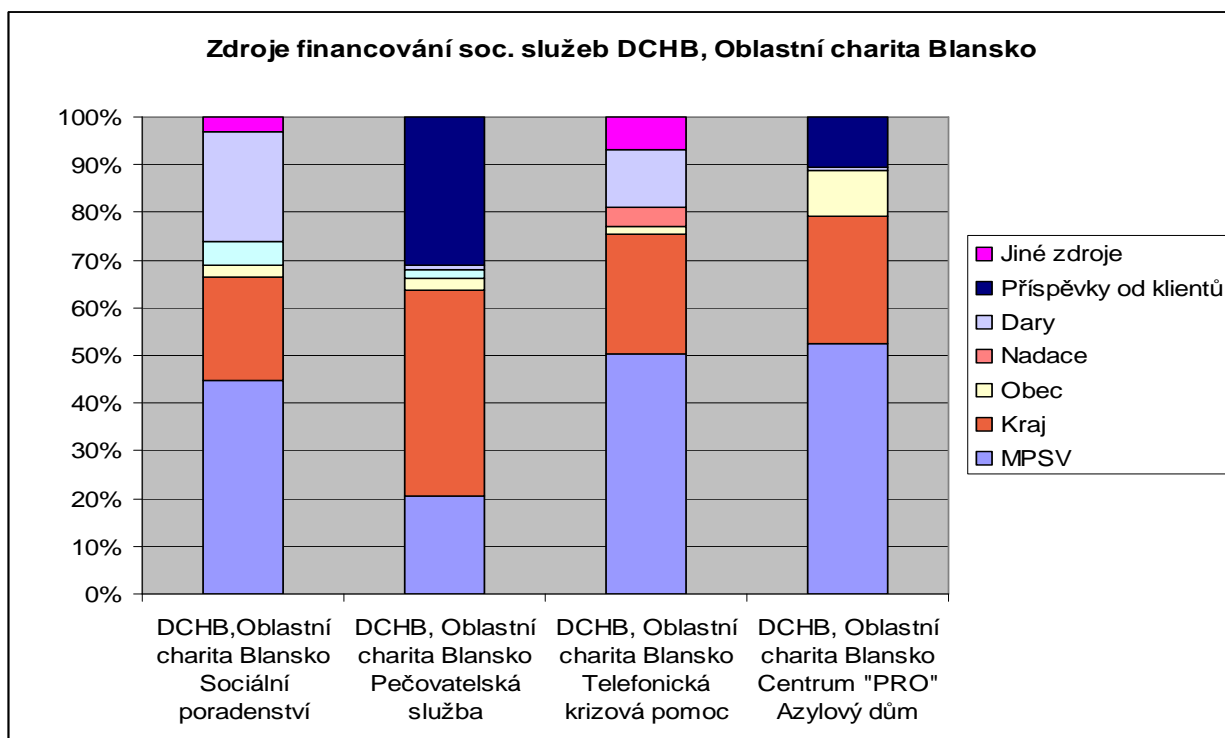


Graf 28: Zdroje financování sociálních služeb – Sdružení Podané ruce

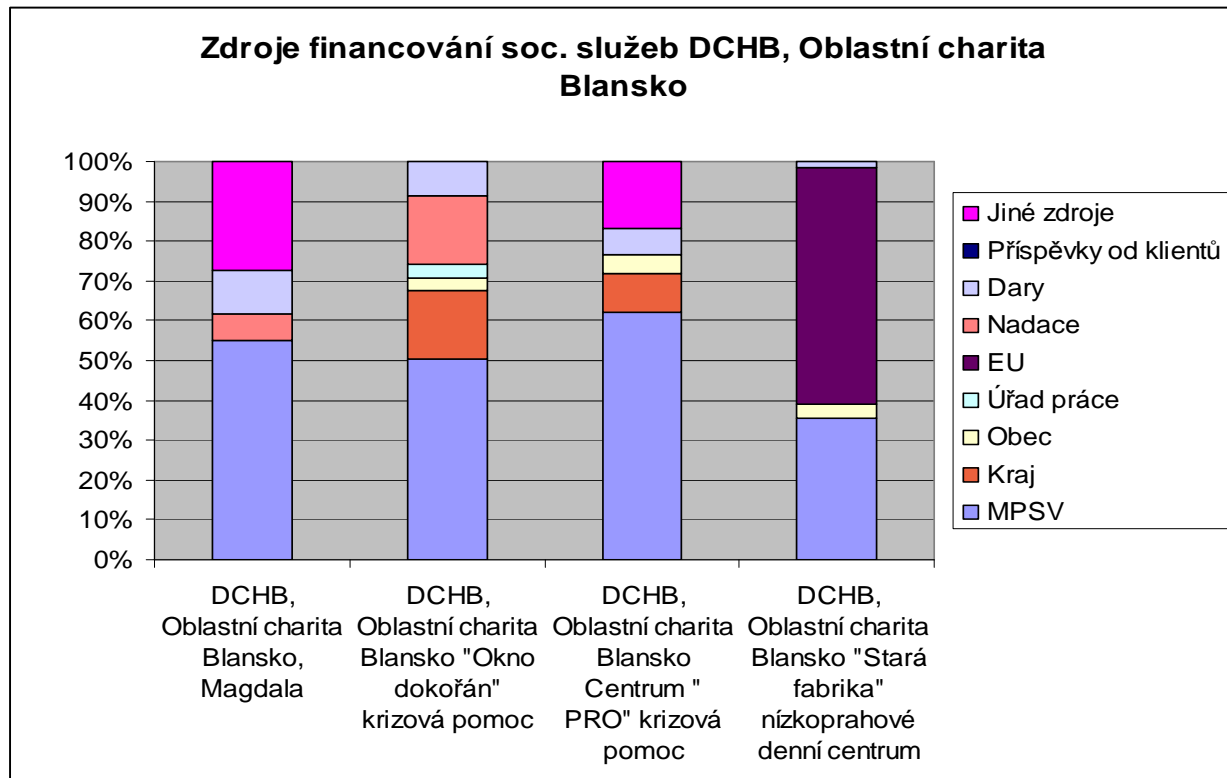


Graf 29: Zdroje financování sociálních služeb Senior Centrum Blansko, Svaz tělesně postižených v ČR, o.s.

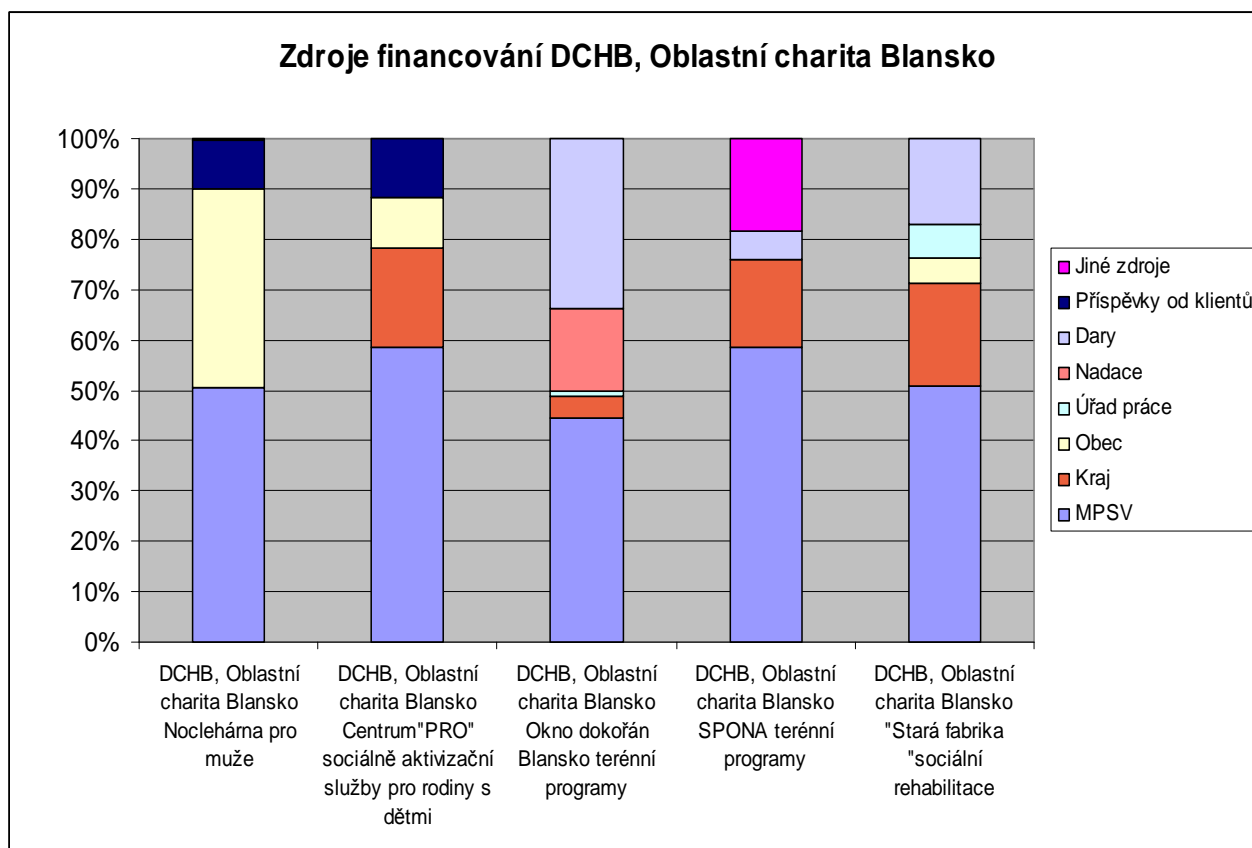




Graf 30: Zdroje financování sociálních služeb – DCHB, OCHB



Graf 31: Zdroje financování sociálních služeb – DCHB, OCHB



**Graf 32: Zdroje financování sociálních služeb – DCHB, OCHB**

Při plánování rozpočtu města pro oblast sociálních služeb na každý rok se vychází ze skutečnosti roku předešlého. V roce 2006 činily výdaje pro oblast sociálních služeb 6,5 tis. Nabídku sociálních služeb zajišťují vedle státních organizací i ve velké míře nestátní neziskové subjekty, kterým město poskytuje dotace k financování běžných výdajů souvisejících s poskytováním sociálních služeb. Dotace jsou poskytovány v souladu se směrnicí o Poskytování příspěvků a dotací z rozpočtu města.

## Fáze plánování

Ve fázi plánování jsme zmapovali přehled projektů a finančních nákladů na poskytované služby v plánovacím období 2008 – 2009. V tabulkách je popsán cíl jednotlivých projektů cílová skupina, pro kterou je tento projekt v oblasti sociálních služeb realizován.

V první části jsou popsány projekty, které jsou v oblasti sociálních služeb již realizovány a předpokládá se jejich potřeba a podpora pro toto stanovené plánovací období. V druhé části tohoto plánu jsou rozepsány priority, opatření a jejich financování, které byly navrženy a připravují se z pohledu potřeby sociálních služeb a poptávky. Je třeba je podpořit, zřídit, případně zajistit jejich udržitelnost.

Finanční prostředky na zajištění sociálních služeb na území města jsou získávány poskytovateli sociálních služeb z mnoha různých zdrojů. V současné době s přijetím zákona č. 108/2006 Sb., o sociálních službách, se dá předpokládat, že pokud poskytovatel splní zákonné podmínky a bude zapsán do registru poskytovatelů sociálních služeb, získá možnost se ucházet o finanční prostředky z rozpočtu státu, kraje, obce.

Velmi významným přínosem poskytovatelů sociálních služeb je i zaměstnávání občanů, kteří tyto sociální služby zajišťují. Nemalé množství je i dobrovolníků, jejich činnost je mnohdy zcela bez povšimnutí.

K prováděcímu plánu přikládáme projektové listy poskytovaných a připravovaných sociálních služeb, poskytující přehled o projektech v oblasti sociálních služeb, které budou realizovány v plánovacím období a je třeba zajistit jejich všestrannou podporu .

Tento projektový přehled zahrnující aktivity a služby nemusí být zcela konečný. Proces komunitního plánování je otevřeným dialogem se všemi, kdo do něj vstupují a zvláště uživatelům, kteří o sociální službu žádají.

Poskytovatelé a jejich aktivní spoluúčast v procesu komunitního plánování sociálních služeb je zohledněna také v procesu podpory jejich žádostí o dotace. Jejich zařazení do plánovacího procesu je pro ně signálem , že město s nimi a jejich službou počítá.

Návrh strategie rozvoje sociálních služeb připravilo pět pracovních skupin, ve kterých pracovalo 34 zástupců. Tato strategická část vychází z Bílé knihy v sociálních službách, zákona č. 108/2006 Sb., o sociálních službách, Národního akčního plánu sociálního začleňování, Evropské sociální charty, Národního plánu podpory a integrace občanů se zdravotním postižením.

## Předpoklad plánovaných finančních zdrojů k zajištění sociálních služeb v roce 2008 – 2009

Zdroj	Výše předpokládaných příjmů
Rozpočet města Blansko	7 580 121,00
Rozpočet JmK	7 681 360,00
Z MPSV	31 777 701,00
Ostatní příjmy (EU, dary, nadace, ÚP)	3 415 200,00
Příjmy od klientů	14 288 071,00
<b>Celkem</b>	<b>64 742 453,00</b>

### Komentář:

Tato tabulka zohledňuje předpoklad financování sociálních služeb na rok 2008 - 2009, zdroje k zajištění poskytovaných sociálních služeb na území města v roce 2008. Jedná se o návrh. Poskytovatelé sociálních služeb působící na území města získávají finance k zajištění sociálních služeb z různých zdrojů. Je zřejmé, že % finanční spoluúčast města je pro fungování sociálních služeb nezbytná. Uvedené částky vychází z jednotlivých projektových listů uvedených na straně 125 – 149.

### Plánované náklady na nové činnosti – opatření – pro rok 2008-2009

Předpokládané náklady na nové činnosti	Výše předpokládaných nákladů
1. Všechny cílové skupiny	1 500 000,00
2. Osoby se zdravotním postižením	700 000,00
3. Senioři	70 000,00
4. Rodiny v krizi a mládež	20 000,00
5. Osoby ohrožené sociálním vyloučením	0
6. Menšiny	0
<b>Celkem</b>	<b>2 290 000,00</b>

## Komentář:

Plánované předpokládané náklady uvedené v souhrnné podobě zahrnují náklady na realizaci dále uvedených opatření.

## Projektové listy plánovaných sociálních služeb na rok 2008 - 2009

V další části tohoto dokumentu jsou projektové listy poskytovatelů sociálních služeb. Tento projektový přehled není konečný, přestože kromě poskytovaných služeb zahrnuje i služby plánované a nově vznikající. Je otevřený a přístupný potřebám uživatelů, stejně jako sociální služby, jejichž strukturovaný přehled nabízí.

Komunitní plán zároveň nabízí odpověď na častou otázku poskytovatelů služeb: „Jsou námi poskytované služby skutečně sociálními službami dle zákona a jsou součástí komunitního plánu našeho města či regionu?“ Zařazením sociálních služeb poskytovatelů do komunitního plánu jasně avizuje, že se s touto sociální službou počítá.

### *Projekty na podporu sociálních služeb na území města Blansko (projektové listy členěny dle druhů služeb v souladu se zákonem č.108/2006 Sb., o sociálních službách)*

Sociální služba	Název zařízení	Poskytovatel	Náklady/rok	Spoluúčast města	Podrobnosti viz.
§ 37 odborné sociální poradenství	Poradna pro rodinu, manželství a mezilidské vztahy	Město Blansko	988 708,00 Kč	45 %	tab.č.45
	Sjednocená organizace nevidomých a slabozrakých ČR , oblastní odbočka Blansko	Sjednocená organizace nevidomých a slabozrakých ČR	0,00 Kč	Po schválení rozpočtu města	tab.č.45
	Okno dokořán Blansko	DCHB, Oblastní charita Blansko	1 037 400,00 Kč	3 %	tab.č.45
Náklady celkem			<b>2 026 108,00 Kč</b>	-	

Název projektu	<b>Poradna pro rodinu, manželství a mezilidské vztahy</b>
Lokalizace projektu	místní, celorepubliková
Cíle projektu	Posílení psychického stavu jednotlivce díky sociálně terapeutické činnosti. Stabilizace manželského, partnerského života. Posílení a stabilizace rodinných vztahů, pomoc při řešení rodinných problémů. Pomoc při řešení sociálních problémů jednotlivce, páru, rodiny či jiného společenství. Zprostředkování kontaktu se společenským prostředím. Pomoc při uplatňování práv, oprávněných zájmů a při obstarávání osobních záležitostí. Podpora člověka, který se ocitl v obtížné psycho-sociální situaci, v začlenění nebo znovu-zачlenění do běžné společnosti tak, aby mohl běžným způsobem využívat ve společnosti běžných zdrojů, služeb běžných systémů a neformálních přirozených zdrojů, ke kterým patří rodina, přátelé, lidé ze sousedství atd.
Cílová skupina	Osoby v krizi, rodiny s dětmi, mládež, senioři, zdravotně postižení, etnické menšiny, emigranti a azylanti
Popis aktivit projektu	Těžiště služby spočívá v konzultacích s rodinou, jiným sociálním systémem, párem či jednotlivcem. Obsahem konzultací je psychologické a sociálně právní poradenství, psychoterapie, expertizní činnost formou psychologického vyšetření.
Kapacita	Dle registrace
Je to nová činnost?	Ne
Je to služba dle zákona o sociálních službách?	ano
Předpokládané náklady	988 708,- Kč
Zdroje financování	MPSV ČR, Město Blansko
Období realizace	2008 a dále dle společenské poptávky
Odpovědná organizace	Město Blansko
Partner	
Předkladatel projektu	Město Blansko
Datum zpracování	Září 2007

Název projektu	<b>Okno dokořán Blansko – odborné sociální poradenství</b>
Lokalizace projektu	místní, regionální
Cíle projektu	Poskytuje informace, pomoc při prosazování práv a zájmů a obstarávání osobních záležitostí, obnovení nebo upravení kontaktu s přirozeným sociálním prostředím. Působí na zvyšování právního vědomí uživatelů.
Cílová skupina	Dospělí lidé, kteří se z důvodu svého sociálního znevýhodnění nemohou jinak zajistit řešení své sociální situace a případná pomoc je pro ně nedostupná.
Popis aktivit projektu	Základní sociální poradenství, odborné sociální poradenství – zprostředkování kontaktu se společenským prostředím, sociální poradenství, právní poradenství, pomoc při uplatňování práv a oprávněných zájmů a při obstarávání osobních záležitostí.
Kapacita	dle registrace
Je to nová činnost?	Ne
Je to služba dle zákona o sociálních službách?	ano
Předpokládané náklady	1 037 400,00 Kč
Zdroje financování	MPSV ČR, Jihomoravský kraj, Město Blansko, dary a jiné provozní výnosy
Období realizace	2008 a dále dle společenské poptávky
Odpovědná organizace	Diecézní charita Brno, Oblastní charita Blansko
Partner	Projekty Oblastní charity Blansko, projekty Diecézní charity Brno, ČKCH, Azylový dům Armády spásy Brno, kurátoři, Cizinecká policie, Okresní, Městské a Obecní úřady, Úřady práce, Nemocnice a školy
Předkladatel projektu	Diecézní charita Brno
Datum zpracování	Září 2007

Sociální služba	Název zařízení	Poskytovatel	Náklady/rok	Spoluúčast města	Podrobnosti viz.
§ 40 pečovatelská služba	Pečovatelská služba	Město Blansko	6 776 831,00 Kč	70 %	tab.č.45
	Charitní pečovatelská služba Blansko	DCHB, Oblastní charita Blansko	4 423 700,00 Kč	13,5 %	tab.č.45
Náklady celkem			<b>11 200 531,00 Kč</b>	-	

Název projektu	<b>Pečovatelská služba města Blansko</b>
Lokalizace projektu	místní, regionální
Cíle projektu	Pečovatelská služba terénní pro občany města Blansko, obcí Ráječko, Spešov, Olomučany, ambulantní Domovinka, Domy s pečovatelskou službou 9. května 1, Pod Javory 32 Blansko
Cílová skupina	Senioři, osoby se zdravotním, zrakovým postižením, sluchovým postižením, duševním postižením, kombinovaným postižením a rodiny s dětmi
Popis aktivit projektu	Služba je poskytována v přirozeném prostředí uživatelů a v takovém rozsahu a kvalitě, aby přispěla nejen k fyzické a psychické pohodě klientů, ale také k upevnování jejich vědomí vlastní hodnoty, důstojnosti, potřeby.
Kapacita	Dle registrace
Je to nová činnost?	Ne
Je to služba dle zákona o sociálních službách?	Ano
Předpokládané náklady	6 776 831,00 Kč
Zdroje financování	MPSV ČR, Město Blansko, obce Ráječko, Spešov, Olomučany, příjmy od uživatelů služby
Období realizace	2008 a dále dle společenské poptávky
Odpovědná organizace	Město Blansko
Partner	Rodiny klientů, psycholog, lékaři, zdravotní a sociální zařízení, město, obce, zájmové kluby, kluby důchodců, ostatní poskytovatelé v oblasti sociální a zdravotní.
Předkladatel projektu	Město Blansko
Datum zpracování	Září 2007



Název projektu	<b>Charitní pečovatelská služba</b>
Lokalizace projektu	místní, regionální
Cíle projektu	Zabezpečení komplexní domácí péče
Cílová skupina	Senioři a osoby s tělesným postižením, mentálním postižením, zrakovým postižením, sluchovým postižením, duševním postižením, kombinovaným postižením a s jiným zdravotním postižením
Popis aktivit projektu	Služba je poskytována v přirozeném prostředí uživatelů. Služba je poskytována v takovém rozsahu a kvalitě, aby přispěla nejen k fyzické a psychické pohodě klientů, ale také k upevnování jejich vědomí vlastní hodnoty, důstojnosti a potřebnosti. Poskytujeme charitní pečovatelskou službu a komplexní domácí péči v kombinaci s ošetřovatelskou službou.
Kapacita	Dle registrace
Je to nová činnost?	Ne
Je to služba dle zákona o sociálních službách?	Ano
Předpokládané náklady	4 423 700,00 Kč
Zdroje financování	MPSV ČR, Jihomoravský kraj, Město Blansko, ostatní obce, příjmy od uživatelů, dary a sbírky
Období realizace	2008 a dále dle společenské poptávky
Odpovědná organizace	Diecézní charita Brno, Oblastní charita Blansko
Partner	Rodina klientů, lékaři, zdravotní a sociální zařízení, města a obce, spolky, zájmové kluby, kluby důchodců a jiné pečovatelské služby
Předkladatel projektu	Diecézní charita Brno
Datum zpracování	Září 2007

Sociální služba	Název zařízení	Poskytovatel	Náklady/rok	Spoluúčast města	Podrobnosti viz.
§ 42 průvodcovská a předčitatelská služba-	Sjednocená organizace nevidomých a slabozrakých ČR , oblastní odbočka Blansko	Sjednocená organizace nevidomých a slabozrakých ČR	71 280,00 Kč	15 %	tab.č.45
Náklady celkem			<b>71 280,00 Kč</b>	-	

Název projektu	<b>Průvodcovské a předčitatelské služby</b>
Lokalizace projektu	Místní
Cíle projektu	Poskytování služeb nevidomých a těžce zrakově postižených občanů. Cílem je vytvářet pro občany s těžkým zdravotním postižením prostor, kde mohou uplatnit své schopnosti a dovednosti ku prospěchu svému, skupiny stejně postižených občanů a tím i celé společnosti. Tato služba umožňuje lidem se zrakovým postižením zvládnout nezbytné dovednosti potřebné pro relativně nezávislý život.
Cílová skupina	Nevidomí a těžce zrakově postižení
Popis aktivit projektu	Tato služba přispívá k vytvoření, co nejlepších podmínek integrace takto postižených osob do společnosti.
Kapacita	14 klientů
Je to nová činnost?	Ne
Je to služba dle zákona o sociálních službách?	Ano
Předpokládané náklady	71 280,- Kč
Zdroje financování	Město Blansko, obce, klienti a sponzoři
Období realizace	2008 a dále dle společenské poptávky
Odpovědná organizace	SONS ČR, oblastní odbočka Blansko
Partner	Oční lékaři
Předkladatel projektu	Magdaléna Micolášová, předsedkyně oblastní odbočky
Datum zpracování	Září 2007

Sociální služba	Název zařízení	Poskytovatel	Náklady/rok	Spoluúcast města	Podrobnosti viz.
§ 46 denní stacionáře	Domov OLGA	Hnutí Humanitární Pomoci	3 303 456,00 Kč	9 %	tab.č.45
Náklady celkem			<b>3 303 456,00 Kč</b>	-	

Název projektu	<b>Domov OLGA</b>
Lokalizace projektu	Místní
Cíle projektu	Domov OLGA, denní stacionář pro spoluobčany starší 18 let pohlaví mužského i ženského, kteří mají mentální omezení (lehkého až těžkého stupně), případně k němu ještě jiný druh zdravotního postižení. Pobyt v tomto zařízení má svůj účel v tom, aby těmto mentálně postiženým spoluobčanům (invalidním důchodcům) při využívání všech možných prostředků bylo umožněno zaujímat své místo ve společnosti na každém stupni jejich života. Stacionář o toto usiluje svým programem komplexní sociálně zdravotní, výchovně vzdělávací a pracovní rehabilitační péče, programem zohledňujícím specifika zdravotního postižení svých klientů v co nejvyšší možné míře.
Cílová skupina	dospělí lidé s mentálním postižením
Popis aktivit projektu	Klientům stacionáře je nabízena pracovní-terapeutická činnost, dále služby sociálně zdravotní (rehabilitace, psychoterapie, muzikoterapie, právní pomoc v jejich problémech) a výchovně-vzdělávací činnost.
Kapacita	32 klientů
Je to nová činnost?	Ne
Je to služba dle zákona o sociálních službách?	ano
Předpokládané náklady	3 303 465
Zdroje financování	MPSV ČR, Jihomoravský kraj, Město Blansko, obce, sponzorské dary - sponzoři, klienti
Období realizace	od r. 1993 – trvale, dále dle společenské poptávky
Odpovědná organizace	Hnutí Humanitární Pomoci
Partner	–
Předkladatel projektu	Jana Kratochvílová, statutární zástupce
Datum zpracování	Září 2007

Sociální služba	Název zařízení	Poskytovatel	Náklady/rok	Spoluúčast města	Podrobnosti viz.
§ 49 domovy pro seniory	SENIOR centrum Blansko, příspěvková organizace	Jihomoravský kraj	28 300,00 Kč	0,00 %	tab.č.45
§ 50 domovy se zvláštní režimem	SENIOR centrum Blansko, příspěvková organizace	Jihomoravský kraj			tab.č.45
Náklady celkem			<b>28 300,00 Kč</b>	-	

Název projektu	<b>SENIOR centrum Blansko, příspěvková organizace</b>
Lokalizace projektu	Krajská
Cíle projektu	Poskytování služeb sociální péče seniorům, kteří se v důsledku svého věku nebo zdravotního stavu ocitli, kdy potřebují pravidelnou pomoc při zajištění svých potřeb
Cílová skupina	Senioři
Popis aktivit projektu	Poskytování ubytování, stravování, sociální poradenství, pomoc při osobní hygieně, poskytování ošetrovatelské péče, zajištění lékařské péče, rehabilitační péče, zájmové a aktivizační činnosti, poskytování ubytování, stravování, sociální poradenství, pomoc při osobní hygieně, poskytování ošetrovatelské péče, zajištění lékařské péče, rehabilitační péče, zájmové a aktivizační činnosti
Kapacita	104
Je to nová činnost ?	Ne
Je to služba dle zákona o SOCIÁLNÍCH SLUŽBÁCH	Ano
Předpokládané náklady	28 300 tis.
Zdroje financování	MPSV ČR, Jihomoravský kraj, klienti, sponzorské dary
Období realizace	2008
Odpovědná organizace	Jihomoravský kraj
Partner	
Předkladatel projektu	Mgr.Lenka Dražilová - statutární zástupce
Datum zpracování	Září 2007

Sociální služba	Název zařízení	Poskytovatel	Náklady/rok	Spoluúcast města	Podrobnosti viz.
§ 51 chráněné bydlení	Centrum VELAN	Hnutí Humanitární Pomoci	1 376 888,00 Kč	11 %	tab.č.45
Náklady celkem			<b>1 376 888,00 Kč</b>	-	

Název projektu	<b>Chráněné bydlení Centrum VELAN</b>
Lokalizace projektu	Místní
Cíle projektu	Cílem projektu je poskytování služby chráněného bydlení pro lidi s mentálním postižením. Projekt zachovává a rozvíjí důstojný život uživatelů při plnění nezbytné podmínky, aby služby, které jsou poskytovány, byly pro ně bezpečné a odborné.
Cílová skupina	dospělí lidé s mentálním postižením
Popis aktivit projektu	Chráněné bydlení umožňuje lidem s mentálním postižením bydlet samostatně, způsobem co nejvíce blízkému běžnému způsobu života. Bydlení má komunitní charakter, tj. obyvatelé si vzájemně pomáhají a samostatně si obhospodařují svoji společnou domácnost.
Kapacita	8 obyvatel
Je to nová činnost?	Ne
Je to služba dle zákona o sociálních službách?	ano
Předpokládané náklady	1 376 888
Zdroje financování	MPSV ČR, Jihomoravský kraj, Město Blansko, obce, sponzorské dary - sponzoři, klienti
Období realizace	od r. 2003 – trvale, dále dle společenské poptávky
Odpovědná organizace	Hnutí Humanitární Pomoci
Partner	–
Předkladatel projektu	Jana Kratochvílová, statutární zástupce
Datum zpracování	Září 2007

Sociální služba	Název zařízení	Poskytovatel	Náklady/rok	Spoluúcast města	Podrobnosti viz.
§ 54 raná péče	Středisko rané péče SPRP Brno	Společnost pro ranou péči, občanské sdružení	47 000,00 Kč	20 %	tab.č.45
Náklady celkem			47 000,00 Kč	-	

Název projektu	<b>Raná péče – komplex služeb pro rodiny dětí raného věku s těžkým zrakovým a kombinovaným postižením ve městě Blansko</b>
Lokalizace projektu	Místní
Cíle projektu	<ol style="list-style-type: none"> <li>1. Snížit negativní vliv postižení nebo ohrožení Poskytování služeb nevidomých a těžce zrakově postižených občanů.</li> <li>2. Zvýšit vývojovou úroveň dítěte v oblastech, které jsou postiženy nebo ohroženy</li> <li>3. Posílit kompetence rodiny, snižovat jejich závislost na institucích a sociálním systému</li> <li>4. Sociální integrace rodiny v dané komunitě</li> </ol>
Cílová skupina	Rodiny, které vychovávají dítě raného věku s těžkým zrakovým a kombinovaným postižením.
Popis aktivit projektu	<p>Raná péče je poskytována v několika formách. Má převážně terénní charakter. Základem jsou konzultační návštěvy odborného poradce v domácím prostředí clientské rodiny, spojené s doporučením a zapůjčením vhodných hraček a pomůcek, podporujících vývoj dítěte.</p> <p>Doplňkovými formami, které si rodiče mohou vybrat, jsou konzultace s instruktorkou zrakové stimulace, fyzioterapeutkou, s logopedkou, ambulantní konzultace ve středisku, nabídka kontaktů a setkávání rodin zatížených podobnými problémy, semináře s odbornou tematikou, poskytování informací vč. zapůjčování odborné literatury.</p>
Kapacita	4 klienti
Je to nová činnost?	Ne
Je to služba dle zákona o sociálních službách?	Ano
Předpokládané náklady	47 000,- Kč
Zdroje financování	Město Blansko, sponzoři
Období realizace	2008 a dále dle společenské poptávky
Odpovědná organizace	Středisko rané péče SPRP Brno
Partner	-
Předkladatel projektu	Mgr. Eva Hrachovinová, statutární zástupce organizace
Datum zpracování	Září 2007

Sociální služba	Název zařízení	Poskytovatel	Náklady/rok	Spoluúčást města	Podrobnosti viz.
§ 55 telefonická krizová pomoc	Linka důvěry Blansko	DCHB, Oblastní charita Blansko	1 370 000,00 Kč	1,5 %	tab.č.45
Náklady celkem			<b>1 370 000,00 Kč</b>	-	

Název projektu	<b>Linka důvěry – telefonická krizová pomoc</b>
Lokalizace projektu	místní, regionální
Cíle projektu	Poskytovat kvalitní a plně profesionální službu v nouzi těm, kteří se na ni obrátí a v nepřetržitém provozu.
Cílová skupina	Poskytovaná služba není omezena, využívá ji celá populace v aktuální krizi.
Popis aktivit projektu	Služba je poskytována nepřetržitě po celý rok, 24 hodin denně. V současnosti představujeme rychlou telefonní krizovou intervenci, která umožňuje bezprostřední anonymní kontakt a profesionální pomoc uživatelům v aktuální krizi.
Kapacita	Dle registrace
Je to nová činnost?	Ne
Je to služba dle zákona o sociálních službách?	Ano
Předpokládané náklady	1 370 000,00 Kč
Zdroje financování	MPSV ČR, Jihomoravský kraj. Město Blansko, dary a jiné provozní výnosy
Období realizace	2008 a dále dle společenské poptávky trvale
Odovědná organizace	Diecézní charita Brno, Oblastní charita Blansko
Partner	Projekty Oblastní charity Blansko, poradny, azylové domy, právní poradny, linky důvěry, Městská policie, Policie ČR a řada dalších
Předkladatel projektu	Diecézní charita Brno
Datum zpracování	Září 2007

Sociální služba	Název zařízení	Poskytovatel	Náklady/rok	Spoluúcast města	Podrobnosti viz.
§ 57 azylové domy	Centrum „PRO“ Blansko	DCHB, Oblastní charita Blansko	3 071 100,00 Kč	8,9 %	tab.č.45
Náklady celkem			<b>3 071 100,00 Kč</b>	-	

Název projektu	<b>Centrum „PRO“ - azylový dům</b>
Lokalizace projektu	místní, regionální
Cíle projektu	Centrum „PRO“ poskytuje koncepční, systematickou, sociálně-psychologickou a terapeutickou pomoc matkám a dětem v dlouhodobé tíživé krizové situaci s možností přechodného ubytování.
Cílová skupina	rodiny s dětmi, těhotné ženy, matky s dětmi, děti v krizi jako oběti domácího násilí a jako svědci a osoby v krizi
Popis aktivit projektu	Azylový dům – ubytování žen a dětí v nepříznivé sociální situaci na dobu nejdéle 1 rok.
Kapacita	Dle registrace
Je to nová činnost ?	Ne
Je to služba dle zákona o SOCIÁLNÍCH SLUŽBÁCH	Ano
Předpokládané náklady	3 071 100,00 Kč
Zdroje financování	MPSV ČR, Jihomoravský kraj, Město Blansko, dary a jiné provozní výnosy, úhrady od uživatel
Období realizace	2008 a dále dle společenské poptávky
Odpovědná organizace	Diecézní charita Brno, Oblastní charita Blansko
Partner	organizace, orgány státní správy i samosprávy, pojišťovny, školy a nestátní organizace
Předkladatel projektu	Diecézní charita Brno
Datum zpracování	Září 2007



Sociální služba	Název zařízení	Poskytovatel	Náklady/rok	Spoluúčasť města	Podrobnosti viz.
§ 60 krizová pomoc	Centrum „PRO“ Blansko	DCHB, Oblastní charita Blansko	554 180,00 Kč	4,4 %	tab.č.45
	Magdala	DCHB, Oblastní charita Blansko	1 970 700,00 Kč	0 %	tab.č.45
	Okno dokořán - krizová pomoc	DCHB, Oblastní charita Blansko	918 000,00 Kč	3 %	tab.č.45
<b>Náklady celkem</b>			<b>3 442 880,00 Kč</b>	-	

Název projektu	<b>Centrum „PRO“ - krizová pomoc</b>
Lokalizace projektu	místní, regionální
Cíle projektu	Centrum „PRO“ poskytuje koncepční, systematickou, sociálně-psychologickou a terapeutickou pomoc matkám a dětem v dlouhodobé tíživé krizové situaci s možností přechodného ubytování.
Cílová skupina	rodiny s dětmi, těhotné ženy, matky s dětmi, děti v krizi jako oběti domácího násilí a jako svědci a osoby v krizi
Popis aktivit projektu	Krizová pomoc je poskytována ženám, matkám s dětmi po dobu 7 dnů zdarma. Poskytujeme ubytování, pomoc při přípravě stravy a se zajištěním bezpečí, podpory, naděje a vedení. Krizová pomoc – nepřetržitý provoz
Kapacita	Dle registrace
Je to nová činnost?	Ne
Je to služba dle zákona o sociálních službách?	Ano
Předpokládané náklady	554 180,00 Kč
Zdroje financování	MPSV ČR, Jihomoravský kraj, Město Blansko, dary a jiné provozní výnosy
Období realizace	2008 a dále dle společenské poptávky
Odpovědná organizace	Diecézní charita Brno, Oblastní charita Blansko
Partner	organizace, orgány státní správy i samosprávy, pojišťovny, školy a nestátní organizace
Předkladatel projektu	Diecézní charita Brno
Datum zpracování	Září 2007

Název projektu	<b>Magdala – krizová pomoc</b>
Lokalizace projektu	místní, regionální
Cíle projektu	Cílem projektu Magdala je poskytnout obětem domácího násilí, obětem obchodování s lidmi, obětem nucené prostituce a osobám v krizi možnost změnit svůj dosavadní způsob života, umožnit jim vyrovnat se se svou minulostí a pomoci jim zařadit se do společnosti běžné populace, usilovat o sociální začlenění a pozitivní změnu v jejich životním způsobu.
Cílová skupina	osoby v krizi, oběti domácího násilí, oběti obchodu s lidmi
Popis aktivit projektu	Klientům poskytuje osobní poradenství, jež je bezplatné a anonymní. Zajišťuje spolupráci s dalšími odborníky či specialisty (právní a sociální poradenství), v případě potřeby poskytuje klientům individuální asistenci při jednáních, chráněné ubytování s utajenou adresou, pomoc při vyřizování potřebných dokumentů, podporu v přípravě na porod a v péči o dítě, pomoc při hledání pracovního uplatnění, rekvalifikační kurzy, zprostředkování pomoci při návratu do země původu.
Kapacita	Dle registrace
Je to nová činnost?	Ne
Je to služba dle zákona o sociálních službách?	Ano
Předpokládané náklady	1 970 700,00 Kč
Zdroje financování	MPSV ČR, Jihomoravský kraj, dary, sbírky a jiné
Období realizace	2008 a dále dle společenské poptávky
Odovědná organizace	Diecézní charita Brno, Oblastní charita Blansko
Partner	
Předkladatel projektu	Diecézní charita Brno
Datum zpracování	Září 2007

Název projektu	<b>Okno dokořán Blansko – krizová pomoc</b>
Lokalizace projektu	místní, regionální
Cíle projektu	Usilujeme o to, abychom uživatele v jeho obtížném životním období podporovali, pomohli mu zorientovat se v jeho nevladatelné situaci, nabídli mu pomoc a spolupracovali na řešení. Naší snahou je, aby se uživatel v krizi co nejrychleji a s využitím vlastních sil, respektive jím zvolených prostředků, dostal na předkrizovou úroveň fungování.
Cílová skupina	Dospělé osoby, které se nachází v situaci ohrožení zdraví nebo života, kdy přechodně nemohou řešit svoji nepříznivou sociální situaci.
Popis aktivit projektu	Pomáhá při uplatňování práv, oprávněných zájmů a při obstarávání osobních záležitostí, poskytuje stravu nebo pomoc při její zajištění, podmínky pro osobní hygienu, ubytování, popřípadě přenocování, sociální poradenství, sociálně terapeutické činnosti, zprostředkovává kontakt se společenským prostředím
Kapacita	Dle registrace
Je to nová činnost ?	Ne
Je to služba dle zákona o SOCIÁLNÍCH SLUŽBÁCH	Ano
Předpokládané náklady	918 000,00 Kč
Zdroje financování	MPSV ČR, jiný resort státní správy, Město Blansko, dary a jiné provozní výnosy
Období realizace	2008 a dále dle společenské poptávky
Odovědná organizace	Diecézní charita Brno, Oblastní charita Blansko
Partner	Projekty Oblastní charity Blansko, projekty Diecézní charity Brno, ČKCH, kurátoři, Cizinecká policie, Okresní, Městské a Obecní úřady, Úřady práce, Nemocnice a školy
Předkladatel projektu	Diecézní charita Brno
Datum zpracování	Září 2007

Sociální služba	Název zařízení	Poskytovatel	Náklady/rok	Spoluúčasť města	Podrobnosti viz.
§ 61 nízkoprahová denní centra	Stará fabrika Blansko – nízkoprahové denní centrum	DCHB, Oblastní charita Blansko	1 342 300,00 Kč	7 %	tab.č.45
Náklady celkem			<b>1 342 300,00 Kč</b>	-	

Název projektu	<b>Stará fabrika Blansko – nízkoprahové denní centrum</b>
Lokalizace projektu	místní, regionální
Cíle projektu	Poslání služby je v souladu s posláním organizace pomoc a podpora lidem bez domova nebo lidem ohrožených touto nepříznivou situací. Nabídkou služby chceme mírnit rizika vyplývající z této nepříznivé situace, podporovat u těchto lidí vědomí vlastní jedinečnosti a hodnoty a zvýšit možnosti těchto lidí žít soběstačný a smysluplný život v přirozeném prostředí.
Cílová skupina	Muži i ženy starší 18ti let v nepříznivé sociální situaci nebo ti, kteří jsou touto situací ohroženi. Osoby bez přístřeší, osoby po návratu z výkonu vazby nebo z výkonu trestu odnětí svobody, propuštění ze zdravotnických nebo školských zařízení nebo ústavní péče.
Popis aktivit projektu	Bezpečí, zázemí a odpočinek, jednoduchou stravu, ošacení, praní prádla a celkovou hygienu těla. Poskytuje pomoc při uplatňování práv, obstarávání osobních záležitostí, podpůrný rozhovor a základní sociální poradenství. Nabízí i činnosti pro využití času a rozvoje schopností a dovedností.
Kapacita	Dle registrace
Je to nová činnost?	Ne
Je to služba dle zákona o sociálních službách?	Ano
Předpokládané náklady	1 342 300,00 Kč
Zdroje financování	MPSV ČR, Jihomoravský kraj, Město Blansko, Dary
Období realizace	2008 a dále dle společenské poptávky
Odpovědná organizace	Diecézní charita Brno, Oblastní charita Blansko
Partner	Projekty Oblastní charity Blansko, projekty Diecézní charity Brno, ČKCH, kurátoři, Cizinecká policie, Okresní, Městské a Obecní úřady, Úřady práce, Nemocnice a školy
Předkladatel projektu	Diecézní charita Brno
Datum zpracování	Září 2007

Sociální služba	Název zařízení	Poskytovatel	Náklady/rok 2008	Spoluúcast města	Podrobnosti viz.
§ 62 nízkoprahové zařízení pro děti a mládež	Nízkoprahový klub pro děti a mládež PVC	Sdružení Podané ruce, o.s	2 335 000,00 Kč	6 %	tab.č.45
Náklady celkem			2 335 000,00 Kč	-	

Název projektu	<b>Nízkoprahový klub pro děti a mládež PVC Blansko</b>
Lokalizace projektu	místní, regionální
Cíle projektu	Cílem projektu je zlepšení kvality života dětí a mládeže z Blanska. Tento druh sociální služby učí mládež jak vlastními silami uplatňovat svá práva a nároky a dostát svým povinnostem. Dospívající člověk, který prožívá komplikované životní události (rozvod či partnerské problémy rodičů, problémy spojené s dospíváním, volbu školy a zaměstnání, první partnerské vztahy, atd.), nalezne oporu a doprovod pro zvládnutí těchto životních situacích situací
Cílová skupina	Cílovou skupinou jsou dospívající děti a mládež ve věku 13 až 20 let z města Blanska, které zažívají konfliktní společenské situace, obtížné životní události, omezující životní podmínky.
Popis aktivit projektu	Aktivizační, výchovné, vzdělávací služby; sociálně pedagogická a sociální práce; poskytování informací; pomoc při prosazování práv a zájmů; poradenství; doprovodná práce a zajištění návazné odborné péče dle potřeby. Klub má pravidelný měsíční program akcí pro děti a mládež, další aktivity jsou pořádány venku. Součástí klubu PVC je: klubová místnost, herna, výtvarná dílna, hudební dílna – zkušebna pro začínající kapely s vybavením, DJ místnost, PC místnost se 4 počítači, místnost na stolní tenis, kontaktní místnost, klidová místnost a půjčovna volnočasového vybavení. Službu v centru vykonává školený profesionální personál kontaktních pracovníků.
Kapacita	600
Je to nová činnost ?	Ne
Je to služba dle zákona o SOCIÁLNÍCH SLUŽBÁCH	Ano
Předpokládané náklady	1 182 800,00 Kč
Zdroje financování	MPSV ČR, Jihomoravský kraj, Město Blansko, obce, dary, sbírky nadace, Granty EU
Období realizace	2008 a dále dle společenské poptávky
Odpovědná organizace	Sdružení podané ruce, o. s.
Partner	Město Blansko
Předkladatel projektu	Sdružení podané ruce, o. s.
Datum zpracování	Září 2007

Sociální služba	Název zařízení	Poskytovatel	Náklady/rok	Spoluúčast města	Podrobnosti viz.
§ 63 noclehárny	Noclehárna pro Muže Blansko	DCHB, Oblastní charita Blansko	1 182 800,00 Kč	40 %	tab.č.45
Náklady celkem			<b>1 182 800,00 Kč</b>	-	

Název projektu	<b>Noclehárna pro muže Blansko</b>
Lokalizace projektu	místní, regionální
Cíle projektu	Noclehárna je nízkoprahové zařízení poskytující základní hygienu a přespání za úhradu, nebo ve výjimečných případech zdarma za odvedenou práci, mužům bez přístřeší. Cílem této služby je poskytnout pomoc mužům bez přístřeší, pro důstojné uspokojení základních lidských potřeb - především bezpečí, tepla, tělesné čistoty, spánku a v případě zájmu také poskytnutí základních informací o sociálních službách, které by mohli pomoci s řešením jejich situace.
Cílová skupina	Forma poskytované sociální služby je ambulantní a je určena pro: 1. Osoby bez přístřeší - muži 2. Osoby v krizi 3. Etnické menšiny 4. Osoby, které vedou rizikový způsob života nebo jsou tímto způsobem života ohroženy. Převažující cílovou skupinou jsou osoby bez přístřeší – muži. O poskytnutí ubytování má právo požádat každý muž starší 18 roků, který se nachází v aktuální situaci bez přístřeší. Noclehárna je přednostně určena osobám s bývalým trvalým pobytem v Blansku a v okrese Blansko, v případě volné kapacity může o ubytování požádat každý občan ČR, případně i cizinec.
Popis aktivit projektu	Základní činnosti poskytované služby: 1. pomoc při osobní hygieně nebo poskytnutí podmínek pro osobní hygienu 2. poskytnutí přenocování Další činnosti poskytované služby: základní sociální poradenství a zprostředkování kontaktu se soc. službami - Nízkoprahové denní centrum, Terénní programy a krizové služby a Sociální rehabilitace.
Kapacita	15
Je to nová činnost?	NE
Je to služba dle zákona o sociálních službách?	ANO
Předpokládané náklady	1 182 800,00 Kč
Zdroje financování	MPSV ČR, Město Blansko, příjmy - uživatelé, dary
Období realizace	2008 a dále dle společenské poptávky
Odpovědná organizace	Diecézní charita Brno, Oblastní charita Blansko
Partner	Město Blansko
Předkladatel projektu	Diecézní charita Brno
Datum zpracování	Září 2007

Sociální služba	Název zařízení	Poskytovatel	Náklady/rok	Spoluúčast města	Podrobnosti viz.
§ 65 sociálně aktivizační služby pro rodiny s dětmi	Centrum „PRO“ Blansko	DCHB, Oblastní charita Blansko	678 360,00 Kč	9 %	tab.č.45
Náklady celkem			<b>678 360,00 Kč</b>	-	

Název projektu	<b>Centrum „PRO“ - aktivizační služby pro rodiny s dětmi</b>
Lokalizace projektu	místní, regionální
Cíle projektu	Centrum „PRO“ poskytuje koncepční, systematickou, sociálně-psychologickou a terapeutickou pomoc matkám a dětem v dlouhodobé tíživé krizové situaci s možností přechodného ubytování.
Cílová skupina	rodiny s dětmi, těhotné ženy, matky s dětmi, děti v krizi jako oběti domácího násilí a jako svědci, děti od 1-3 let věku, děti mladšího školního věku a osoby v krizi
Popis aktivit projektu	Sociálně aktivizační služby pro rodiny s dětmi, služby pro batolata, klub Áčko - organizujeme přednášky určené rodičům a dětem na mateřské dovolené, cvičení a plavání pro rodiče s dětmi a cvičení těhotných žen. Klub Áčko pomáhá s volnočasovými aktivitami pro ubytované děti.
Kapacita	Dle registrace
Je to nová činnost?	Ne
Je to služba dle zákona o sociálních službách?	Ano
Předpokládané náklady	678 360,00 Kč
Zdroje financování	MPSV ČR, Jihomoravský kraj, Město Blansko, úhrady od uživatelů, dary a jiné provozní výnosy
Období realizace	2008 a dále dle společenské poptávky
Odpovědná organizace	Diecézní charita Brno, Oblastní charita Blansko
Partner	organizace, orgány státní správy i samosprávy, pojišťovny, školy a nestátní organizace
Předkladatel projektu	Diecézní charita Brno
Datum zpracování	Září 2007

Sociální služba	Název zařízení	Poskytovatel	Náklady/rok	Spoluúčast města	Podrobnosti viz.
§ 66 sociálně aktivizační služby pro seniory a osoby se zdravotním postižením	Svaz tělesně postižených v České republice, o.s.	Okresní organizace	395 520,00 Kč	12 %	tab.č.45
	Sociální služby a podpora pracovního uplatnění pro tělesně postižené občany na území Jihomoravského kraje	STP v ČR	597 033,00 Kč	0 %	tab.č.45
	Sjednocená organizace nevidomých a slabozrakých ČR, oblastní odbočka Blansko	Sjednocená organizace nevidomých a slabozrakých ČR	20 000,00 Kč	20 %	tab.č.45
Náklady celkem			<b>2 635 053,00 Kč</b>	-	

Název projektu	<b>Sociálně aktivizační služby pro seniory a osoby se zdravotním postižením</b>
Lokalizace projektu	místní, regionální
Cíle projektu	Preventivní péče o zdravotně postižené občany a seniory – zajišťování a organizace ozdravných pobyťů pro zlepšování jejich zdravotního stavu a kvality života
Cílová skupina	Zdravotně postižení a senioři
Popis aktivit projektu	Zlepšení zdravotního stavu a předcházení dalším zdravotním potížím. Služba bude realizována formou cvičení, léčebných procedur, plavání v bazénu a přednášek se zdravotní tematikou.
Kapacita	320 klientů
Je to nová činnost?	Ne
Je to služba dle zákona o sociálních službách?	ano
Předpokládané náklady	395 520, - Kč
Zdroje financování	MPSV ČR, Město Blansko a obce zapojené do projektu
Období realizace	2008 a dále dle společenské poptávky
Odpovědná organizace	Svaz tělesně postižených v ČR, o. s. okresní organizace Blansko
Kritéria hodnocení	Zhodnocení služeb, seznam občanů města Blansko
Partner	Služby sociální prevence, Sociálně aktivizační služby pro seniory a osoby se ZP
Předkladatel projektu	STP v ČR
Datum zpracování	Září 2007



Název projektu	<b>Sociální služby a podpora pracovního uplatnění pro tělesně postižené občany na území Jihomoravského kraje</b>
Lokalizace projektu	místní, celorepubliková
Cíle projektu	Integrace tělesně a těžce postižených občanů do společnosti, zvýšení kvalifikace, zvýšení povědomí o možnostech uplatnění na trhu práce, větší možnosti ve vyhledávání zaměstnavatele, pomoc při komunikaci, pomoc při úpravách pracoviště
Cílová skupina	Tělesně těžce postižení
Popis aktivit projektu	Motivace a osvěta zdravotně postižených občanů, vzdělávání klientů, vyhledávání zaměstnavatelů
Kapacita	počet klientů 50/10
Je to nová činnost?	Ne
Je to služba dle zákona o sociálních službách?	Ano
Předpokládané náklady	597 033, - Kč
Zdroje financování	MPSV ČR, ministerstva, fondy EU, Jihomoravský kraj, Město Blansko a obce zapojené do projektu
Období realizace	září 2006 – 2008, dále dle společenské poptávky
Odpovědná organizace	STP v ČR
Partner	OO STP Blansko
Předkladatel projektu	STP v ČR
Datum zpracování	2006

Název projektu	<b>Sociálně aktivizační služby pro seniory a osoby se zrakovým postižením</b>
Lokalizace projektu	místní
Cíle projektu	Činnosti směřující k motivaci a aktivizaci postižených osob
Cílová skupina	Nevidomí a těžce zrakově postižení občané
Popis aktivit projektu	Výchovné a vzdělávací akce a realizace sociálně-terapeutických činností
Kapacita	36 občanů s trvalým pobytem v Blansku
Je to nová činnost?	Ne
Je to služba dle zákona o sociálních službách?	ano
Předpokládané náklady	20.000,- Kč
Zdroje financování	Město Blansko, sponzoři, klienti
Období realizace	2008 a dále dle společenské poptávky
Odpovědná organizace	SONS ČR, oblastní odbočka Blansko
Partner	Oční lékaři
Předkladatel projektu	Mikolášová Magdaléna-předsedkyně odbočky
Datum zpracování	Září 2007

Sociální služba	Název zařízení	Poskytovatel	Náklady/rok	Spoluúčast města	Podrobnosti viz.
§ 69 terénní programy	Okno dokořán Blansko - terénní programy	DCHB, Oblastní charita Blansko	357 000,00 Kč	0 %	tab.č.45
	SPONA	DCHB, Oblastní charita Blansko	1 378 600,00 Kč	0 %	tab.č.45
	Víceúčelová drogová služba pro Blanensko, Sdružení Podané ruce	Sdružení Podané ruce, o.s.	1 598 000,00 Kč	6 %	tab.č.45
<b>Náklady celkem</b>			<b>3 333 600,00 Kč</b>	-	

Název projektu	<b>Okno dokořán Blansko – terénní programy</b>
Lokalizace projektu	místní, regionální
Cíle projektu	Cílem je vyhledávání a kontaktování rizikových osob a skupin v místech a v době, kde se obvykle zdržují, minimalizování důsledků jejich způsobu života, hledání řešení současné situace, obnova sil.
Cílová skupina	Terénní programy jsou poskytovány osobám, které vedou rizikový způsob života nebo jsou tímto způsobem života ohroženy. Osoby, jež pociťují nedostatek informací, bezradnost, nedůvěru ve vlastní schopnosti aktuální osobní krizi, předsudky okolí, nefungující zázemí a vztahy v rodině a nejbližší komunitě, neexistující či nerušené sociální návyky, nedostatek finančních prostředků a neschopnost či nemožnost tuto situaci změnit.
Popis aktivit projektu	Terénní služby jsou bezplatné a mohou být poskytovány anonymně. Poskytuje základní sociální poradenství, pomoc při vyřizování běžných záležitostí – úřady, instituce, doprovody na jednání, konzultace s odborníky. Poskytuje informace o rizicích a snižování rizik spojených s nestandardním způsobem života.
Kapacita	Dle registrace
Je to nová činnost ?	Ne
Je to služba dle zákona o SOCIÁLNÍCH SLUŽBÁCH	Ano
Předpokládané náklady	357 000,00 Kč
Zdroje financování	MPSV ČR, Jihomoravský kraj, Město Blansko, dary, sbírky
Období realizace	2008 a dále dle společenské poptávky
Odpovědná organizace	Diecézní charita Brno, Oblastní charita Blansko
Partner	Projekty Oblastní charity Blansko, projekty Diecézní charity Brno, ČKCH, kurátoři, Cizinecká policie, Okresní, Městské a Obecní úřady, Úřady práce, Nemocnice a školy
Předkladatel projektu	Diecézní charita Brno
Datum zpracování	Září 2007

Název projektu	<b>SPONA – terénní programy</b>
Lokalizace projektu	místní, regionální
Cíle projektu	Cílem projektu je poskytování kvalitní, dostupné a díky spolupráci s ostatními zařízeními také komplexní služby nepřetržitě 24hodin denně, kdy je v provozu charitní linka důvěry, dospělým, mladším a starším seniorům, kteří se ocitli v krizové životní situaci nebo jsou obětí domácího násilí.
Cílová skupina	osoby v krizi, rodiny s dětmi, senioři, osoby ohrožené nežádoucími jevy, oběti domácího násilí
Popis aktivit projektu	V rámci tohoto projektu je poskytována pomoc obětem domácího násilí především seniorům. Lidé se ocitají v zátěžových situacích, které nezvládají sami řešit.
Kapacita	Dle registrace
Je to nová činnost?	Ne
Je to služba dle zákona o sociálních službách?	ano
Předpokládané náklady	1 378 600,00 Kč
Zdroje financování	MPSV ČR, Jihomoravský kraj, dary, sbírky a jiné
Období realizace	2008 a dále dle společenské poptávky
Odpovědná organizace	Diecézní charita Brno, Oblastní charita Blansko
Partner	
Předkladatel projektu	Diecézní charita Brno
Datum zpracování	Září 2007

Název projektu	<b>Víceúčelová drogová služba na Blanensku</b>
Lokalizace projektu	bývalý okres Blansko
Cíle projektu	Hlavním cílem je navázat kontakt (vztah) s uživateli drog, následně je motivovat ke změně rizikového chování a k udržení této změny, v ideálním případě k úplné abstinenci. Cílem je minimalizovat negativní důsledky užívání drog (např. snížit výskyt hepatitidy B, C, udržet nízký výskyt HIV/AIDS positivity, atd.) nejen pro samotné uživatele, ale i pro společnost.
Cílová skupina	problémoví uživatelé drog
Popis aktivit projektu	Realizace projektu má charakter víceúčelové lokální agentury, která obsahuje tyto samostatné programy: a) program zaměřený na minimalizaci škod způsobených užíváním návykových prováděný formou terénní sociální práce b) program poradenství + práce s informacemi zaměřený na rodiče a blízké uživatelů drog, dále pedagogy a veřejnost, prováděný zejména formou individuálního poradenství a komunikace s médii.
Kapacita	200
Je to nová činnost?	Ne
Je to služba dle zákona o sociálních službách?	ano
Předpokládané náklady	1 598 000,- Kč
Zdroje financování	RVKPP, MZ ČR, MPSV ČR, Jihomoravský kraj, Město Blansko, Město Boskovice
Období realizace	2008 a dále dle společenské poptávky
Odpovědná organizace	Sdružení Podané ruce, o. s., Francouzská 36, 602 00 Brno
Partner	
Předkladatel projektu	Sdružení Podané ruce, o. s.
Datum zpracování	Září 2007

Sociální služba	Název zařízení	Poskytovatel	Náklady/rok	Spoluúčasť města	Podrobnosti viz.
§ 70 sociální rehabilitace	Stará fabrika Blansko – sociální rehabilitace	DCHB, Oblastní charita Blansko	1 245 430,00 Kč	5 %	tab.č.45
Náklady celkem			<b>1 245 430,00 Kč</b>	-	

Název projektu	<b>Stará fabrika Blansko – sociální rehabilitace</b>
Lokalizace projektu	místní, regionální
Cíle projektu	Cílem projektu není řešení problému dlouhodobé nezaměstnanosti, ale zaměřuje se na její důsledky a dopady na život jedince a tím i celé společnosti. Naším hlavním cílem je pomoc a podpora účastníků programu projektu při zvládnání nepříznivé sociální situace.
Cílová skupina	Osoby dlouhodobě nezaměstnané, ohrožené nezaměstnaností, závislé na sociální pomoci, na sociálních dávkách, osoby ohrožené sociálním vyloučením a sociálně vyloučené z důvodu neschopnosti obstat v rámci běžných norem v mezilidských vztazích a na trhu práce. Jsou to především osoby bez kvalifikace, ženy, mladí absolventi škol do 26 let, u kterých se nerozvíjí základní pracovní návyky, starší lidé nad 50 let, příslušníci menšin, osoby bez přístřeší či osoby propuštěné z výkonu trestu odnětí svobody
Popis aktivit projektu	Mezi základní činnosti poskytované služby patří: základní sociální poradenství, nácvik dovedností pro zvládnání péče o vlastní osobu a aktivity v pracovní dílně, popřípadě v jiných vybraných střediscích Oblastní charity Blansko. Součástí programu jsou výchovně vzdělávací činnosti.
Kapacita	50 klientů
Je to nová činnost ?	Ne
Je to služba dle zákona o SOCIÁLNÍCH SLUŽBÁCH	Ano
Předpokládané náklady	1 245 430,00 Kč
Zdroje financování	MPSV ČR, Jihomoravský kraj, Město Blansko, dary a sbírky
Období realizace	2008 a dále dle společenské poptávky
Odpovědná organizace	Diecézní charita Brno, Oblastní charita Blansko
Partner	Projekty Oblastní charity Blansko, projekty Diecézní charity Brno, ČKCH, kurátoři, Cizinecká policie, Okresní, Městské a Obecní úřady, Úřady práce, Nemocnice a školy
Předkladatel projektu	Diecézní charita Brno
Datum zpracování	Září 2007

## Navržené priority a opatření v rámci procesu KPSS

### **PRIORITA 1 Komplexní informování veřejnosti v oblasti sociálních služeb**

OPATŘENÍ 1.1 Vytvoření informačních materiálů pro oblast sociálních služeb

### **PRIORITA 2 Vznik osobní asistence**

OPATŘENÍ 2.1 Zajištění poskytovatele služby osobní asistence

### **PRIORITA 3 Chráněné bydlení pro osoby se zdravotním postižením**

OPATŘENÍ 3.1 Informační a mediální kampaň s cílem seznámit co nejširší veřejnost s touto službou

### **PRIORITA 4 Podpora osob se zdravotním postižením**

OPATŘENÍ 4.1 Zapojení sociálního pracovníka do procesu posuzování zdravotní a sociální situace postižených osob v terénu

OPATŘENÍ 4.2 Hledání pracovního uplatnění pro tělesně postižené občany

### **PRIORITA 5 Podpora seniorů**

OPATŘENÍ 5.1 Zkvalitnění služeb poradenství pro seniory

OPATŘENÍ 5.2 Zkvalitnění poskytovaných služeb pro seniory

OPATŘENÍ 5.3 Rozvíjení aktivizačních služeb

OPATŘENÍ 5.4 Posílení bezpečnosti seniorů

OPATŘENÍ 5.5 Podpora terénních sociálních služeb

### **PRIORITA 6 Mládež, rodina v problémech**

OPATŘENÍ 6.1 Podpora činností nízkoprahových center

OPATŘENÍ 6.2 Podpora krizové intervence pro ženy v tíživé životní situaci

OPATŘENÍ 6.3 Podpora rozšíření prostorové kapacity azylového zařízení v Blansku

OPATŘENÍ 6.4 Podpora současné služby pro osoby v krizi

### **PRIORITA 7 Osoby ohrožené sociálním vyloučením**

OPATŘENÍ 7.1 Podpora pomoci v krizových situacích

OPATŘENÍ 7.2 Rozšíření kapacity noclehárny

OPATŘENÍ 7.3 Zajištění poskytování terénní programů

### **PRIORITA 8 Podpora služeb a aktivit v oblasti etnických menšin**

OPATŘENÍ 8.1 Rozšíření poskytování odborného sociálního poradenství v oblasti menšin

OPATŘENÍ 8.2 Zajišťování poskytování terénních programů pro osoby z romské a mongolské komunity

## Opatření na podporu systému sociálních služeb

Opatření určují cíle v určité prioritní oblasti, říkají nám co konkrétního budeme řešit a jakými způsoby, abychom naplňovali vybrané priority. V první části tohoto dokumentu byl podán návrh priorit a opatření vycházející ze zdrojů, které máme nebo jsou dosažitelné. Ve druhé plánovací fázi rozpracovávali členové pracovních skupin jednotlivá opatření do dílčích aktivit. Aktivity popisují kroky (úkoly, projekty), které budeme dělat, včetně toho, jak a za co je budeme dělat. Všechny návrhy opatření vzešlé z jednání pěti pracovních skupin vycházeli ze současného stavu sociálních služeb, současných zdrojů financování, s přihlédnutím k jejich udržitelnosti, hospodárnosti a efektivitě. U všech navržených opatření je stanovena metoda měřitelnosti, abychom dosáhli navrženého cíle. Aktivity budou realizovány v rámci tohoto plánu a dále rozpracovány v dílčích pracovních skupinách.

### *Průřezové priority*

V návrhu několika pracovních skupin se objevily tři priority, které byly po vzájemné dohodě zpracovány a předloženy k posouzení všem pracovním skupinám. Potřeba zvýšené informovanosti vyplynula jak z průzkumu uživatelů, poskytovatelů, tak i z návrhů pracovních skupin.

Potřebu zřídit službu osobní asistence formulovaly pracovní skupiny zaměřené na osoby se zdravotním postižením, seniory, rodinu v problémech, mládež. Tato služba zcela chybí a je podložena poptávkou a potřebou, která vyplynula z průzkumu potřeb.

Totéž platí i o službě chráněného bydlení osob se zdravotním postižením. Současná nabídka této služby (Chráněné bydlení Velan pro 8 osob) je zcela nedostačující. Obě priority jsou v souladu se současnými trendy deinstitucionalizace v sociální politice (viz „Koncepte podpory transformace pobytových sociálních služeb, poskytovaných v přirozené komunitě uživatele a podporující sociální začlenění uživatele do společnosti“).

### **Zdroje k určení všech průřezových priorit:**

1. Socio-demografická analýza
2. Analyticko – popisná fáze:
  - průzkum názorů veřejnosti
  - analýza zjištěných dat
  - popis aktuální sociální situace
  - průzkum názorů poskytovatelů sociálních služeb

## ROZDĚLENÍ PRIORIT DLE JEDNOTLIVÝCH CÍLOVÝCH SKUPIN

Všechny cílové skupiny

Osoby se zdravotním postižením

Senioři

Rodiny v krizi a mládež

Osoby ohrožené sociálním vyloučením

Menšiny



<b>PRIORITA 1</b>	<b>Průřezová priorita Komplexní informování veřejnosti v oblasti sociálních služeb</b>
-------------------	--

OPATŘENÍ 1.1.	Vytvoření informačních materiálů pro oblast sociálních služeb
Popis opatření a jeho zdůvodnění	Tato priorita byla vyvolána potřebou občanů a následně schválena všemi pracovními skupinami. Mezi občany převažuje nízká informovanost o sociálních službách. V rámci komunitního plánování se nabízí způsoby k vytvoření a šíření informací. Současný způsob předání informací prostřednictvím odboru sociálních věcí Městského úřadu Blansko a sítě poskytovatelů sociálních služeb se jeví jako nedostatečný. V souvislosti s účinností zákonů v sociální oblasti se ukazuje potřeba zvýšené informovanosti a poradenství. Z průzkumu potřeb uživatelů vyplynul požadavek na vytvoření adresáře poskytovatelů sociálních služeb, na Blanensku, popisu jejich nabízených a poskytovaných služeb v souvislosti se změnami, které přinesl od 1. 1. 2007 nový zákon o sociálních službách
Předpokládané dopady opatření	Zvýšení povědomí o možnostech využití sociálních služeb a pomoci
AKTIVITY	<ol style="list-style-type: none"> <li>1. Informace a poradenství prostřednictvím obce a poskytovatelů sociálních služeb – pracovní skupina</li> <li>2. Vydání informačního průvodce v oblasti sociálních služeb</li> <li>3. Aktualizace internetových stránek</li> <li>4. Distribuce a dostupnost informačního průvodce</li> <li>5. Tiskové zprávy v oblasti sociálních služeb</li> <li>6. Poradní dny – ve spolupráci s poskytovateli</li> <li>7. Vytvoření fungující informační sítě mezi poskytovateli</li> </ol>
Časový harmonogram, Zdroje lidské, materiální, prostorové	<p>2007 – 2009</p> <p>Lidské – pracovníci odboru sociálních věcí, poskytovatelé sociálních služeb</p> <p>Prostorové – Budova + technické vybavení MěÚ, nám. Republiky 1</p> <p>Finanční – granty na podporu</p>
Předpokládaná výše finančních nákladů na realizaci opatření, Aktivit	198 000,- Kč
Předpokládaná výše finančních příjmů	198 000,- Kč
Předpokládané finanční zdroje	Město Blansko, JmK, Komunitní plánování o.p.s.
Předpokládané počty klientů	Nelze určit
Organizace podílející se na naplnění Opatření	Město Blansko, poskytovatelé sociálních služeb
Jedná se o vznik nové služby či programu?	Ano
Kritéria hodnocení	vydání a distribuce průvodce sociálními službami na Blanensku
Realizátoři	Město Blansko
Rizika realizace opatření	Finanční nezajištění

Poznámky	Období realizace		získané finanční prostředky	
		od:	2007	2007
	do:		2008	50 000,00 Kč
			2009	Nezajištěny

**Komentář:**

Toto opatření bude podpořeno dotací z rozpočtu JmK a z projektu „Podpora vytváření krajských plánů střednědobého rozvoje místních služeb a vytváření místních partnerství v JmK“, v JmK na podkladě uzavřené Dohody o partnerství.

**Předpoklad financování:**

<b>JmK</b>	<b>74,74 %</b>	<b>EU</b>	<b>25,26 %</b>
------------	----------------	-----------	----------------

<b>PRIORITA 2</b>	<b>Průřezová priorita Vznik osobní asistence</b>
-------------------	--

<b>OPATŘENÍ 2.1.</b>	<b>Zajištění poskytovatele služby osobní asistence</b>	
Popis opatření a jeho zdůvodnění	<p>Osobní asistence je druh péče, který umožňuje lidem se zdravotním postižením a seniorům žít způsobem, který se co nejvíce podobá přirozenému životu a pomáhá mu udržet důstojnou úroveň života. Tento druh sociální služby usiluje o to, aby člověk v nepříznivé sociální situaci mohl zůstat součástí přirozené místní komunity a mohl využívat místní instituce, vztahovou síť a komplex nabízených služeb jehož cílem je pomáhat člověku prostřednictvím asistenta zvládat úkony sebezpěče. Potřeba vzniku osobní asistence vyplynula z analyticko-popisné fáze komunitního plánování.</p> <p>Vzhledem k zájmu a potřebě, který vyplynul z průzkumu je třeba ve spolupráci s poskytovateli sociálních služeb najít kvalifikovaného poskytovatele. Bez této služby mají problém rodiny s postiženými dětmi, jednotlivci z řad zdravotně postižených, seniorů se začlenit do společnosti a běžného života.</p>	
Předpokládané dopady opatření	Zkvalitnění života občanům závislých na pomoci jiné osoby	
AKTIVITY	<p>1. Město Blansko bude hledat ve spolupráci s poskytovateli sociálních služeb možnost zřízení služby osobní asistence s kapacitou pro 4 -5 klientů.</p> <p>2. Hledání finančních zdrojů na zajištění sociální služby. Prozatím není na území města žádný poskytovatel, který by tuto službu zajišťoval. Cílem je zřídit tuto službu ve spolupráci s některým poskytovatelem působícím na území města.</p>	
Časový harmonogram, Zdroje lidské, materiální, prostorové	<p>Rok 2008 - 2009</p> <p>Lidské – pracovníci odboru sociálních věcí, poskytovatelé sociálních služeb</p> <p>Prostorové – budova + technické vybavení</p> <p>Finanční – granty na podporu zřízení služby osobní asistence, příjmy od klientů – příjemců služby předpoklad 375 tis.</p>	
Předpokládaná výše finančních nákladů na realizaci Opatření, Aktivit	1 500 000,- Kč	
Předpokládaná výše finančních příjmů	nelze stanovit	
Předpokládané finanční zdroje	Město Blansko, MPSV ČR , JmK , příjmy od klientů	
Předpokládané počty klientů	4 - 5 klientů	
Organizace podílející se na naplnění Opatření	Město Blansko, organizace poskytující sociální služby pro osoby se zdravotním postižením a seniory	
Jedná se o vznik nové služby či programu?	Ano	
Kritéria hodnocení	zajištění poskytovatele asistenční služby	
Realizátoři	Zadavatel Město Blansko	
Rizika realizace opatření	Naplnění tohoto opatření bude záviset na zadavateli, poskytovateli a uživateli této sociální služby – riziko neshody aktérů	
Poznámky	Období realizace	získané finanční prostředky

	od:		2007	Nezajištěny
	do:		2008	Nezajištěny
			2009	Nezajištěny

#### Komentář:

Toto opatření je realizováno na podkladě zjištěných potřeb. Náklady spojené s realizací tohoto opatření budou zahrnuty do projektu realizátora tohoto opatření a získány podáním žádosti o dotaci na MPSV ČR, neboť se jedná o službu poskytovanou v souladu se zákonem č. 108/2006 Sb., o Sociálních službách a předpokládá se, že vybraný poskytovatel bude zapsán v registru a splní podmínku k získání dotace ze státního rozpočtu. Předpokládá se spoluúčast města Blanska, jejíž výši není možné jasně stanovit. Nepředpokládá se, že toto opatření bude realizováno v roce 2008.

#### Předpoklad financování:

<b>JmK</b>	<b>20,00 %</b>	<b>MPSV ČR</b>	<b>45,00 %</b>
<b>Obec</b>	<b>10,00 %</b>	<b>Klienti</b>	<b>25,00 %</b>

<b>PRIORITA 3</b>	<b>Průřezová priorita Chráněné bydlení pro osoby se zdravotním postižením</b>
-------------------	---

<b>OPATŘENÍ 3.1.</b>	<b>Informační a mediální kampaň s cílem seznámit co nejširší veřejnost s touto službou</b>
Popis opatření a jeho zdůvodnění	V současné době funguje projekt chráněného bydlení Centrum Velan pro dospělé lidi s mentálním postižením, kteří nemají schopnost se uplatnit na trhu práce, ale jsou schopni se učit základům péče o domácnost a sebe samého a verbálně komunikovat s okolím. Chráněné bydlení umožňuje lidem s mentálním postižením bydlet samostatně, způsobem co nejvíce blízkému běžnému způsobu života. Bydlení má komunitní charakter, tj. obyvatelé si vzájemně pomáhají a samostatně si obhospodařují svoji společnou domácnost. Služba chráněného bydlení představuje humánnější a hospodárnější alternativu bydlení a je mnohem hospodárnější než ústavní péče. Současná kapacita pro 8 klientů pokrývá poptávku pouze z poloviny. Dosavadní finanční zdroje jsou nedostačující jak pro rozšíření této služby, tak pro její samotnou existenci. Cílem tohoto opatření je zvýšit informovanost veřejnosti o charakteru, potřebě a poslání této služby
Předpokládané dopady opatření	Odstranění psychických a sociálních bariér ve společnosti
AKTIVITY	<ol style="list-style-type: none"> <li>1. Prezentace služby veřejnosti</li> <li>2. Spolupráce členů pracovních skupin</li> <li>3. Zajištění materiálních a lidských zdrojů – vytvoření letáku a jeho distribuce</li> <li>4. Přiblížení služby – video záznamy</li> </ol>
Časový harmonogram, Zdroje lidské, materiální, prostorové	<p>2008 – zajištění propagace</p> <p>2009 - přípravná projektová fáze, zajištění finančních prostředků pro projekt rozšíření chráněného bydlení</p> <p>Lidské – organizace, poskytovatel sociální služby</p> <p>Finanční – granty</p>
Předpokládaná výše finančních nákladů na realizaci opatření, aktivit	Nelze stanovit
Předpokládaná výše finančních příjmů	Nelze stanovit
Předpokládané finanční zdroje	MPSV ČR, JmK, Město Blansko, granty EU, příjmy od klientů
Předpokládané počty klientů	stávající kapacita 8 klientů, předpokládaná kapacita 14 klientů
Organizace podílející se na naplnění Opatření	Hnutí Humanitární Pomoci Blansko
Jedná se o vznik nové služby či programu?	Rozšíření stávajícího objektu - přístavbou další části Chráněného bydlení
Kritéria hodnocení	udržení stávající služby
Realizátoři	Hnutí Humanitární Pomoci
Rizika činnosti	Finanční nezajištěnost

Poznámky	Období realizace		získané finanční prostředky	
	od:	2003	2007	Zajištěny částečně
do:		2008	Viz. Projektové listy	
		2009	Nezajištěny	

**Komentář:**

Toto opatření bude podpořeno finančními prostředky realizátora opatření Hnutím Humanitární Pomoci. Město Blansko umožní využití reklamních prostředků.

<b>PRIORITA 4.</b>	<b>Podpora osob se zdravotním postižením</b>
--------------------	--

<b>OPATŘENÍ 4.1.</b>	<b>Zapojení sociálního pracovníka do procesu posuzování zdravotní a sociální situace postižených osob v terénu</b>		
Popis opatření a jeho zdůvodnění	V současnosti jsou dostupné sociální služby a sociální poradenství pro osoby s mentálním a kombinovaným postižením. V systému chybí služba terénního sociálního pracovníka, schopného velmi rychle zhodnotit aktuální sociální situaci klienta se zdravotním a kombinovaným postižením a najít pro něho okamžité řešení. Lze předpokládat, že zřízením takového pracovního místa se zajistí ve spolupráci s odborníky adekvátní péče o zdravotně postižené občany a jejich rodinné příslušníky, kteří nejsou sami schopni tyto problémy řešit.		
Předpokládané dopady opatření	Komplexní posouzení zdravotní a sociální situace postižených osob v jejich domácnosti a pomoc v orientaci systému sociálních služeb. Doplnění chybějícího článku v systému péče o zdravotně postižené		
AKTIVITY	<ol style="list-style-type: none"> <li>1. Získání finančních prostředků na zřízení pracovního místa, včetně mzdových prostředků.</li> <li>2. Výběr vhodného pracovního prostoru pro zřízení kontaktního místa</li> <li>3. Výběr sociálního pracovníka</li> <li>4. Všestranná podpora</li> </ol>		
Časový harmonogram, Zdroje lidské, materiální, prostorové	Lidské – noví pracovníci Prostorové – místnost pro poskytování informací, včetně materiálně technického zázemí Finanční – granty, finanční podpora MPSV ČR cca 400 tis. rok 2008 – 2009		
Předpokládaná výše finančních nákladů na realizaci Opatření, Aktivit	400 000,- Kč		
Předpokládaná výše finančních příjmů	nelze stanovit		
Předpokládané finanční zdroje	MPSV ČR		
Předpokládané počty klientů	počet ZP SO ORP (analyticko-popisná fáze)		
Organizace podílející se na naplnění Opatření	Město Blansko, Svaz tělesně postižených v ČR, o.s., okresní organizace Blansko, Hnutí Humanitární Pomoci Blansko, DCHB, Oblastní charita Blansko		
Jedná se o vznik nové služby či programu?	Ano		
Kritéria hodnocení	zřízení pracovního místa, poskytování služby, počet klientů a využitelnost služby		
Realizátoři	Prozatím nebyl stanoven		
Rizika realizace opatření	nedostatek financí, nedostatek kvalifikovaných pracovníků		
Poznámky	Období realizace	získané finanční prostředky	
	od:	2007	Nezajištěny
	do:	2008	Nezajištěny
		2009	Nezajištěny

**Komentář:**

Předpokládá se, že toto opatření bude realizováno po získání finanční podpory MPSV ČR.

**Předpoklad financování:**

<b>MPSV ČR</b>	<b>100,00 %</b>	<b>JmK</b>	<b>00,00 %</b>
<b>Obec</b>	<b>00,00 %</b>	<b>EU</b>	<b>? %</b>



OPATŘENÍ 4.2.		Hledání pracovního uplatnění pro tělesně postižené občany		
Popis opatření a jeho zdůvodnění	Cílem tohoto opatření je zvýšit zaměstnanost zdravotně postižených osob, pomoci jim rozšířit vzdělání a odborné dovednosti, podporovat zdravotně postižené při hledání zaměstnání, pomoci jim se začlenit do pracovního procesu a navázat kontakt se zaměstnavateli. Tato potřeba většího zapojení osob se zdravotním postižením na trhu práce vyplynula z analyticko-popisné fáze komunitního plánování.			
Předpokládané dopady opatření	zlepšení šance při hledání práce ZP občanů			
AKTIVITY	1. Motivace zdravotně postižených občanů 2. Příprava a pořádání vzdělávacích programů 3. Vyhledávání vhodného zaměstnání a zaměstnavatelů 4. Rozšíření a registrace sociálního poradenství jako sociální služby pro osoby se zdravotním postižením 5. kontrola využitelnosti 6. Počítačové kurzy			
Časový harmonogram, zdroje lidské, materiální, prostorové	Lidské – pracovníci Svazu tělesně postižených v ČR, o.s., okresní organizace Blansko, dobrovolníci Prostorové – místnost pro poskytování informací, včetně materiálně technického zázemí prostory Finanční – granty na podporu udržení této služby, finanční podpora MPSV ČR předpoklad 300 tis./ročně rok 2008 – 2009			
Předpokládaná výše finančních nákladů na realizaci Opatření, Aktivit	300 000,- Kč			
Předpokládaná výše finančních příjmů	Nelze stanovit			
Předpokládané finanční zdroje	MPSV ČR, JmK, Město Blansko , fondy EU, obce			
Předpokládané počty klientů	50			
Organizace podílející se na naplnění Opatření	Svaz tělesně postižených v ČR, o.s., okresní organizace Blansko, Úřad práce Blansko, Město Blansko, obce			
Jedná se o vznik nové služby či programu?	Ne			
Kritéria hodnocení	navázání spolupráce se zaměstnavateli, uplatnění ZP na trhu práce			
Realizátoři	Svaz tělesně postižených v ČR, o.s., okresní organizace Blansko			
Rizika realizace opatření	nenavázání spolupráce se zaměstnavateli, nedostatečná motivace zdravotně postižených osob			
Poznámky	Období realizace	získané finanční prostředky		
	od:	2006	2007	600 000,- Kč
	do:		2008	Částečně zajištěny
			2009	Nezajištěny

**Komentář:**

Toto opatření je realizováno za finanční podpory EU a JmK. Předpokládá se i nadále tato finanční podpora.

<b>PRIORITA 5</b>	<b>Podpora seniorů</b>
-------------------	------------------------

<b>OPATŘENÍ 5.1.</b>	<b>Zkvalitnění služeb poradenství pro seniory</b>		
Popis opatření a jeho zdůvodnění	V současné době dle vyhodnocené strategické koncepce fungují pro seniory služby odborného sociálního poradenství, terénní služby – pečovatelská služba, pobytové služby, aktivizační programy. Stávající poskytovatelé ( DCHB, Oblastní charita Blansko, Město Blansko vnímají jejich kapacitu za nedostatečnou v souvislosti s připravovanými změnami ve věci úhrad za pobyt ve zdravotnických zařízeních. Výzkum potřeb uživatelů ukázal potřebu <b>větší informovanosti</b> . Stávající poskytovatelé vnímají kapacitu poradenských služeb pro seniory za nedostatečnou. Opodstatněnost toto opatření potvrdil i průzkum potřeb uživatelů v této cílové skupině. V souvislosti s připravovanými změnami ve zdravotnictví (úhrada za pobyt v zdrav.zař.) se očekává potřeba komplexnějšího poradenství a zvýšená informovanost pro seniory.		
Předpokládané dopady opatření	Zvýšení informovanosti v oblasti sociálních služeb pro seniory		
AKTIVITY	1. Distribuce letáčků do domácností seniorů prostřednictvím poskytovatelů sociálních služeb pro seniory 2. Distribuce informačního průvodce v oblasti sociálních služeb 3. Aktualizace informací 1 x ročně		
Časový harmonogram, Zdroje lidské, materiální, prostorové	Lidské – pracovníci organizací poskytující sociální služby na území města, dobrovolníci Materiální - poskytovatelé sociálních služeb Finanční – granty, MPSV ČR předpoklad 30 tis./ročně rok 2008 – 2009		
Předpokládaná výše finančních nákladů na realizaci opatření, aktivit	30 000,- Kč / ročně		
Předpokládaná výše finančních příjmů	0,00 Kč		
Předpokládané finanční zdroje	MPSV ČR, fondy EU, Město Blansko, nadace		
Předpokládané počty klientů	Nelze stanovit		
Organizace podílející se na naplnění Opatření	DCHB, Oblastní charita Blansko, Město Blansko, poskytovatelé sociálních služeb, poskytovatelé podpůrných služeb		
Jedná se o vznik nové služby či programu?	Ne		
Kritéria hodnocení	Monitoring informovanosti seniorů		
Realizátoři	Město Blansko		
Rizika realizace opatření	Finanční nezajištěnost		
Poznámky	Období realizace	získané finanční prostředky	
	od:	2007	Viz. Projektové listy
	do:	2008	Viz. Projektové listy
		2009	Viz. Projektové listy

OPATŘENÍ 5.2.	Zkvalitnění poskytovaných sociálních služeb pro seniory
Popis opatření a jeho zdůvodnění	<p>Oporu nalézá tato priorita v registracích poskytovatelů služeb pro seniory, poptávce po těchto službách, metodické a koncepční podpoře MPSV,standardech a v nemalé míře i dlouholetých zkušenostech poskytovatelů. Hlavním cílem této priority je udržení fungující sítě terénních, ambulantních a pobytových služeb pro seniory v souladu s poptávkou. Realizace priority poskytne zajištění dostatečné podpory seniorům a možnost setrvání v jejich přirozeném domácím prostředí.</p> <p>V současné době fungují pro seniory na území města terénní, ambulantní i pobytové služby. Jsou organizovány sociálně aktivizační programy. Velmi dobře do celého systému zapadají podpůrné služby, organizované převážně Městem Blansko - Městským klubem důchodců. Projekty v oblasti služeb o seniory napomáhají oddálení jejich stárnutí. V současné době pro Město Blansko zajišťují tyto aktivity kroužky organizované Městským klubem důchodců, dalším místem pro méně pohyblivé seniory je Domovinka – zařízení pro denní pobyt starších občanů s potřebou častějšího dohledu. Zde jsou nabízeny aktivizační programy s cílem udržení motorických a psychických schopností, posílení soběstačnosti. Obě tyto činnosti zajišťuje Město Blansko. Nemalou měrou přispívá k pohodě seniorů možnost dostupného stravování.</p>
Předpokládané dopady opatření	Zajištění dostatečné nabídky sociálních služeb pro seniory
AKTIVITY	<ol style="list-style-type: none"> <li>1. Spolupráce poskytovatelů sociálních služeb</li> <li>2. Koncepční propojení – vytvoření fungujícího systému</li> <li>3. Informační kampaň pro veřejnost</li> <li>4. Získání finančních prostředků k zajištění služeb</li> </ol>
Časový harmonogram, Zdroje lidské, materiální, prostorové Časový harmonogram	<p>Lidské – pracovníci organizací poskytující sociální služby na území města, dobrovolníci, zástupci samosprávy</p> <p>Materiální - poskytovatelé sociálních služeb</p> <p>Finanční – MPSV ČR, JmK, Město Blansko, sbírky, dary, uživatelé rok 2008 – 2009</p>
Předpokládaná výše finančních nákladů na realizaci opatření, aktivit	Viz. projektové listy jednotlivých služeb
Předpokládaná výše finančních příjmů	Předpokládaná výše finančních příjmů se liší druhem poskytovaných služeb.
Předpokládané finanční zdroje	MPSV ČR, fondy EU, Jihomoravský kraj, Město Blansko, obce, uživatelé
Předpokládané počty klientů	Dle kapacity poskytovatelů
Organizace podílející se na naplnění Opatření	Poskytovatelé sociálních služeb na území města Blansko
Jedná se o vznik nové služby či programu?	Ne
Kritéria hodnocení	<p>Počet podpořených poskytovatelů- spoluúčast na financování projektů</p> <p>Dostupnost služeb v souladu s poptávkou</p> <p>Kvalita a dostupnost poskytovaných služeb</p>
Realizátoři	Město Blansko, poskytovatelé sociálních služeb na území města Blansko
Rizika realizace opatření	Finanční nezajištěnost

Poznámky	Období realizace		získané finanční prostředky	
	od:		2007	Viz. Projektové listy
	do:		2008	Viz. Projektové listy
			2009	Viz. Projektové listy

OPATŘENÍ 5.3.	Rozvíjení aktivizačních služeb		
Popis opatření a jeho zdůvodnění	Toto opatření se zaměřuje na podporu aktivizačních programů pro seniory. Je zajišťováno Městským klubem důchodců, pečovatelskou službou Města Blansko. Senioři s pohybovým omezením a neschopností se o sebe postarat mají možnost využívat služeb a aktivizačních programů Domovinky - denního centra pro seniory (blanenské občany), které funguje na domě s pečovatelskou službou a poskytované služby jsou poskytovány formou služeb pečovatelské služby Města Blansko. Obec bude i nadále hledat možnosti jak snížit osamocenosť starých lidí a podporovat programy a aktivity pořádané pro seniory		
Předpokládané dopady opatření	Smysluplné využití volného času chrání před sociální izolací		
AKTIVITY	<ol style="list-style-type: none"> <li>1. Udržet kroužky Městského klubu důchodců</li> <li>2. Udržet činnosti Domovinky – denního centra pro seniory</li> <li>3. Zajistit nabídku doplňkových činností - tréninky paměti, programy pro vzdělávání seniorů</li> <li>4. Spolupráce se SOŠ, SOU, U, MŠ, odbory a organizacemi města, Nemocnicí Blansko</li> <li>5. Informovanost veřejnosti o nabízených aktivitách a místech</li> <li>6. Besedy, přednášky MKD</li> <li>7. Spolupráce mezi poskytovateli</li> <li>8. Město Blansko přispěje ke zkvalitnění života seniorů, osamocenených starých lidí a bude i nadále podporovat programy a aktivity pořádané pro seniory</li> </ol>		
Časový harmonogram, Zdroje lidské, materiální, prostorové	Lidské – pracovníci Města Blansko, MKD, dobrovolníci, organizací poskytující sociální služby na území města, spolupracující organizace a instituce Materiální - Město Blansko Finanční – MPSV ČR, rok 2008 – 2009		
Předpokládaná výše finančních nákladů na realizaci opatření, aktivit	Viz. Projektové listy jednotlivých služeb		
Předpokládaná výše finančních příjmů	Příjmy od uživatelů služeb, členské příspěvky		
Předpokládané finanční zdroje	MPSV ČR, JmK, Město Blansko		
Předpokládané počty klientů	2 000		
Organizace podílející se na naplnění Opatření	Město Blansko		
Jedná se o vznik nové služby či programu?	Ne		
Kritéria hodnocení	Rozšíření nabídky		
Realizátoři	Město Blansko		
Rizika realizace opatření	Finanční nezajištěnost		
Poznámky	Období realizace	získané finanční prostředky	
	od:	2007	Viz. Projektové listy
	do:	2008	Viz. Projektové listy
		2009	Viz. Projektové listy

OPATŘENÍ 5.4.	Posílení bezpečnosti seniorů		
Popis opatření a jeho zdůvodnění	V současné době k bezpečnosti seniorů přispívá telefonní volač senior linky 156, který využívají osaměle žijící senioři města a krizové číslo linky důvěry Diecézní charita Brno, Oblastní charita Blansko Tato služba je poskytována nepřetržitě a slouží lidem, kteří jsou vystaveni vysokému riziku zdravotního či sociálního ohrožení. Číslo senior linky je napojeno přímo na městskou policii. Celý systém funguje na smluvním principu. Jde především o poskytnutí nebo zprostředkování neodkladné pomoci v krizové situaci. Podpora seniorů v přirozeném domácím prostředí, pocit bezpečí významně přispívá k naplnění tohoto opatření.		
Předpokládané dopady opatření	omezení patologických jevů ve společnosti, zvýšení bezpečnosti seniorů a z toho plynoucí pocit bezpečí, který pozitivně ovlivňuje psychický stav cílové skupiny a možnost setrvání v jejich přirozeném domácím prostředí.		
AKTIVITY	<ol style="list-style-type: none"> <li>1. Informace veřejnosti o službě Senior linky a linky důvěry</li> <li>2. Spolupráce s Městskou policií</li> <li>3. Získání finančních prostředků na zakoupení dalších kusů volačů</li> <li>4. Vytvoření pravidel k přidělování volačů</li> <li>5. Zakoupení dalších kusů volačů</li> <li>6. Monitoring</li> </ol>		
Časový harmonogram, Zdroje lidské, materiální, prostorové	Lidské – pracovníci Města Blansko, pracovníci Linky důvěry, spolupracující organizace a instituce, Městská policie Materiální - Město Blansko, DCHB, OCHB Finanční – Město Blansko, JmK, MV ČR, MPSV ČR rok 2008 – 2009		
Předpokládaná výše finančních nákladů na realizaci opatření, aktivit	40 000,00 Kč město		
Předpokládaná výše finančních příjmů	Bude záviset na grantové úspěšnosti		
Předpokládané finanční zdroje	MPSV ČR, fondy EU, Jihomoravský kraj, Město Blansko, obce, dary		
Předpokládané počty klientů	Nelze přesně stanovit		
Organizace podílející se na naplnění Opatření	Město Blansko - Senior linka, DCHB, Oblastní charita Blansko -Linka důvěry Blansko		
Jedná se o vznik nové služby či programu?	Ne		
Kritéria hodnocení	Monitoring využití služby		
Realizátoři	DCHB, Oblastní Charita Blansko, Město Blansko		
Rizika realizace opatření	Finanční nezajištěnost		
Poznámky	Období realizace	získané finanční prostředky	
	od:	2007	Viz. Projektové listy
	do:	2008	Viz. Projektové listy
		2009	Viz. Projektové listy

#### Komentář:

Toto opatření je realizováno za předpokladu získání finančních prostředků z dotací.

OPATŘENÍ 5.5.	Podpora terénních sociálních služeb		
Popis opatření a jeho zdůvodnění	Terénní služby zaujímají v systému sociálních služeb významné místo. Jasně o tom hovoří výstupy socio-demografické analýzy (stárnutí populace). Současný stav a budoucí vize, poukazují na potřebu udržení a dalšího rozšíření těchto služeb. Toto opatření bude naplňováno prostřednictvím již fungující sítě sociálních služeb, kterou zajišťuje Pečovatelská služba Města Blansko, Charitní pečovatelská služba DCHB, Oblastní charity Blansko. Dále toto opatření doplňují fungující zdravotní služby v terénu - Alice zdravotnická služba zajišťovaná pracovníky Českého červeného kříže a Charitní ošetrovatelská služba, DCHB, Oblastní charity Blansko. Služby jsou prozatím poskytovány v rozsahu potřeb uživatelů. Průběžný monitoring poukazuje na potřebu rozšíření kapacity poskytovatelů. Služba je poskytována v souladu se standardy kvality. Výstupy dotazníkových šetření (analýza zjištěných dat ) poukázali z pohledu uživatelů na spokojenost s touto službou.		
Předpokládané dopady opatření	Zajištěním komplexní péče o seniory v přirozeném domácím prostředí		
AKTIVITY	<ol style="list-style-type: none"> <li>1. Zajištění personální k poskytování služby v požadovaném rozsahu</li> <li>2. Zlepšení informovanosti veřejnosti o poskytovaných službách</li> <li>3. Propojení poskytovaných služeb</li> <li>3. Udržení podpory zázemí poskytovaných služeb ze strany města</li> <li>4. Udržení možnosti nabídky stravování pro seniory</li> </ol>		
Časový harmonogram, Zdroje lidské, materiální, prostorové	<p>Lidské – pracovníci Města Blansko, pracovníci DCHB, Oblastní charity Blansko, spolupracující organizace a instituce, lékaři a zdravotnická zařízení</p> <p>Materiální - Město Blansko, DCHB, OCHB</p> <p>Finanční – Město, JmK, MPSV ČR, příjmy od klientů</p> <p>rok 2008 – 2009</p>		
Předpokládaná výše finančních nákladů na realizaci opatření, aktivit	Náklady viz projektové listy sociálních služeb		
Předpokládaná výše finančních příjmů	MPSV ČR , JmK , Město Blansko, obce , dary, uživatelé služby		
Předpokládané finanční zdroje	MPSV ČR , JmK , Město Blansko, obce, dary, uživatelé služby		
Předpokládané počty klientů	700 – 800 klientů		
Organizace podílející se na naplnění Opatření	Město Blansko, Diecézní charita Brno, Oblastní charita Blansko		
Jedná se o vznik nové služby či programu?	Ne		
Kritéria hodnocení	Monitoring využití služby		
Realizátoři	Město Blansko, DCHB, Oblastní charita Blansko		
Rizika realizace opatření	Nedostatečné finanční zajištění		
Poznámky	Období realizace	získané finanční prostředky	
	od:	2007	Viz. Projektové listy
	do:	2008	Viz. Projektové listy
		2009	Viz. Projektové listy



**Komentář:**

Opatření bude realizováno za předpokladu získání finančních prostředků z dotací ze strany státu.

PRIORITA 6	<b>Mládež, rodina v problémech</b>
------------	------------------------------------

<b>OPATŘENÍ 6.1.</b>	<b>Podpora činnosti nízkoprahových center</b>		
Popis opatření a jeho zdůvodnění	Nízkoprahový klub PVC zajišťuje aktivizační, výchovné a vzdělávací služby, poskytuje základní poradenství, zprostředkovává návaznou odbornou pomoc. Jedná se o již zavedenou sociální službu. Pracovníci řeší s klienty aktuální problémy a situace, do kterých se tyto mladí lidé dostávají a často ústí do krizových situací. Potřeba nízkoprahových center vyplynula z analyticko-popisné fáze komunitního plánování. V praxi se prokázalo, že uživatelé služby se úspěšně začleňují do společnosti.		
Předpokládané dopady opatření	omezení sociálně patologických jevů, integrace uživatelů služby do společnosti, zvýšení informovanosti a motivace ke studiu nebo k práci		
AKTIVITY	<ol style="list-style-type: none"> <li>1. Zajištění okamžité situační intervence</li> <li>2. Zajištění návaznosti na další služby</li> <li>3. Prohlubování spolupráce a její monitorování</li> <li>4. Rozvoj v oblasti sociální prevence</li> <li>5. Vzájemná informovanost</li> <li>6. Rozšíření kapacity dle poptávky</li> </ol>		
Časový harmonogram, Zdroje lidské, materiální, prostorové	Lidské – pracovníci nízkoprahového klubu Materiální - Sdružení podané ruce Brno Finanční – Město Blansko, JmK, MPSV ČR rok 2008 – 2009		
Předpokládaná výše finančních nákladů na realizaci opatření, aktivit	Viz. projektové listy		
Předpokládaná výše finančních příjmů	0		
Předpokládané finanční zdroje	MPSV ČR, MZ ČR, Jihomoravský kraj, Město Blansko, Nadace		
Předpokládané počty klientů	600 klientů		
Organizace podílející se na naplnění Opatření	Sdružení podané ruce Brno, Víceúčelová drogová služby na Blanensku, Spondea Brno, Pedagogicko-psychologická poradna, Město Blansko		
Jedná se o vznik nové služby či programu?	Ne		
Kritéria hodnocení	udržení rozsahu stávající služby		
Realizátoři	Sdružení podané ruce Brno		
Rizika realizace opatření	nedostatek financí		
Poznámky	Období realizace	Získané finanční prostředky	
služby je poskytována od roku 1998	od:	2007	Viz. projektové listy
	do:	2008	Viz. projektové listy
		2009	Viz. projektové listy

OPATŘENÍ 6.2.	<b>Podpora krizové intervence pro ženy v tíživé životní situaci</b>		
Popis opatření a jeho zdůvodnění	Krizová pomoc je určena ženám, matkám s dětmi a samotným dětem. Jde o zajištění ubytování v aktuální krizi, stravování, hygieny ošacení, sociálně terapeutické činnosti, obstarávání osobních záležitostí apod. Ubytování je poskytováno na dobu 7 dnů se zajištěním bezpečí, podpory a naděje. Pomoc je poskytována nepřetržitě a zdarma. Samotné dítě je předáno prostřednictvím Policie ČR nebo pracovníci OSPOD, případně může přijít a požádat o pomoc samo. Krizové bydlení se potýká s nadměrným počtem uživatelů, pro které je zapotřebí krizové bydlení zachovat. Stav budovy, ve které je služba poskytována, je havarijní a je nutná jeho oprava.		
Předpokládané dopady opatření	zklidnění situace, poskytnutí bezpečí a zajištění potřebné doby, pro řešení dané situace nalezení možnosti jak dál - uživatel sám zvolí, jakým způsobem chce pokračovat		
AKTIVITY	<ol style="list-style-type: none"> <li>1. Vytvoření koncepce vzájemné informovanost a návaznosti na další služby</li> <li>2. Prohlubování spolupráce a její monitorování</li> <li>3. Hledání finančních zdrojů na opravu budovy</li> <li>3. Vypracování studie na rekonstrukci budovy</li> <li>4. Projekt na rekonstrukci budovy</li> <li>5. Rekonstrukce budovy</li> </ol>		
Časový harmonogram, Zdroje lidské, materiální, prostorové	Lidské – pracovníci DCHB, Oblastní charity Blansko Materiální - DCHB, OCHB Finanční – Město Blansko, JmK, MPSV ČR, EU, příjmy od klientů rok 2008 – 2009		
Předpokládaná výše finančních nákladů na realizaci opatření, aktivit	Viz. projektové listy		
Předpokládaná výše finančních příjmů	Dle informace projektového listu		
Předpokládané finanční zdroje	MPSV ČR, Charita Česká republika, Jihomoravský kraj, EU fondy		
Předpokládané počty klientů	35		
Organizace podílející se na naplnění Opatření	Diecézní charita Brno, Oblastní charita Blansko, Město Blansko		
Jedná se o vznik nové služby či programu?	Ne		
Kritéria hodnocení	udržení rozsahu stávající služby		
Realizátoři	DCH Brno, Oblastní charita Blansko		
Rizika realizace opatření	Nadměrný počet uživatelů, infekční choroby, špatný technický stav budovy		
Poznámky	Období realizace	Získané finanční prostředky	
	od:	2007	Viz. projektové listy
	do:	2008	Viz. projektové listy
		2009	Viz. projektové listy

<b>OPATŘENÍ 6.3.</b>	<b>Podpora rozšíření prostorové kapacity azylového zařízení v Blansku</b>		
Popis opatření a jeho zdůvodnění	Jedná se o již zavedenou sociální službu s nepřetržitým provozem, Azylový dům Centrum PRO poskytuje individuální, odbornou pomoc ženám a matkám, které se ocitnou v těžké životní situaci. Toto pobytové zařízení s podpůrným režimovým programem poskytuje pomoc po přechodnou dobu a jeho cílem je přivést uživatele této služby, který se ocitl v nepříznivé sociální situaci k jejímu vyřešení. Služba je poskytována na dobu nejvýše 1 rok. Poptávka po této službě je vyšší, než je kapacita zařízení. Poskytovatel se tak potýká s nadměrným počtem uživatelů a nevyhovujícím stavem budovy, která vyžaduje rekonstrukci.		
Předpokládané dopady opatření	Uklidnění rodinné situace, nastavení výchovné, sociální a vzdělávací funkce rodiny		
AKTIVITY	<ol style="list-style-type: none"> <li>1. Zajištění vzájemné informovanosti a návaznosti na další služby</li> <li>2. Prohlubování spolupráce a její monitorování</li> <li>3. Hledání finančních zdrojů</li> <li>4. Přípravní studie na výstavbu bytů v azylovém bydlení nadstavbou (3-4 byty)</li> <li>5. Projekt výstavby bytů v azylovém bydlení nadstavbou budovy</li> </ol>		
Časový harmonogram, Zdroje lidské, materiální, prostorové	Lidské – pracovníci DCHB, Oblastní charity Blansko Materiální - DCHB, OCHB Finanční – Město Blansko, JmK, MPSV ČR, EU, příjmy od klientů rok 2008 – studie nadstavby rok 2009 – stavební projekt		
Předpokládaná výše finančních nákladů na realizaci Opatření, Aktivit	2008 - studie nadstavby – 20 000,- Kč 2009 - projekt, počátek stavby - nelze odhadnout		
Předpokládaná výše finančních příjmů	Viz. projektové listy		
Předpokládané finanční zdroje	Fondy EU		
Předpokládané počty klientů	50 klientů (nezahrnuti děti)		
Organizace podílející se na naplnění Opatření	Diecézní charita Brno, Oblastní charita Blansko, Město Blansko		
Jedná se o vznik nové služby či programu?	Ne		
Kritéria hodnocení	udržení rozsahu stávající poptávky služby, rozšíření		
Realizátoři	DCHB, Oblastní charita Blansko		
Rizika realizace opatření	Špatný technický stav budovy		
Poznámky	Období realizace		Získané finanční prostředky
	od:		2007 Viz. projektové listy
	do:		2008 Viz. projektové listy
			2009 Viz. projektové listy

<b>OPATŘENÍ 6.4.</b>		<b>Podpora současné služby pro osoby v krizi</b>	
Popis opatření a jeho zdůvodnění	Podstatou tohoto opatření je koordinace činností a trvale udržitelný rozvoj sociálních služeb dle potřeb uživatelů a pravidel komunitního plánování. Je nutné podpořit komunikaci, integraci, spolupráci stávající sítě poskytovatelů dle projektových listů		
Předpokládané dopady opatření	efektivní a kvalitní sociální služby ve městě podpora těchto sociálních služeb v rámci procesu komunitního plánování (spolupráce, vzájemná informovanost mezi poskytovateli a zadavatelem, hledání konsenzu)		
AKTIVITY	1. Společná setkávání a informovanost o projektových záměrech 4 x ročně 2. Podpora projektů vyjádřena partnerstvím ze strany města 3. Vzájemná informovanost v oblasti sociálních služeb pro osoby v krizi		
Časový harmonogram, Zdroje lidské, materiální, prostorové	Lidské – pracovníci DCHB, Oblastní charity Blansko Materiální - DCHB, OCHB Finanční – Město Blansko, JmK, MPSV ČR, EU, příjmy od klientů rok 2008 – 2009		
Předpokládaná výše finančních nákladů na realizaci Opatření, Aktivit	nelze stanovit		
Předpokládaná výše finančních příjmů	Viz. projektové listy		
Předpokládané počty klientů	v rámci tohoto opatření se jedná o podporu poskytovatelů a koordinaci služeb pro osoby v krizi, nelze přesně vymezit počet klientů-uživatelů poskytovaných služeb v jednotlivých cílových skupinách, jedná se o služby odborného sociálního poradenství, služby sociální péče i prevence		
Organizace podílející se na naplnění Opatření	Diecézní charita Brno, Oblastní charita Blansko, Sdružení podané ruce Brno, Město Blansko		
Jedná se o vznik nové služby či programu?	Ne		
Kritéria hodnocení	Dle zákona č. 108/2006 Sb., obec koordinuje poskytování soc. služeb		
Realizátoři	Diecézní charita Brno, Oblastní charita Blansko, Sdružení podané ruce Brno, Město Blansko		
Rizika realizace opatření	neochota poskytovatelů ke společné spolupráci		
Poznámky	Období realizace	Získané finanční prostředky	
	od:	2007	Viz. projektové listy
	do:	2008	Viz. projektové listy
		2009	Viz. projektové listy

#### **Komentář:**

Tyto opatření jsou realizována na podkladě získaných finančních prostředků z dotace k zajištění těchto sociálních služeb, které jsou registrovány v souladu se zákonem č. 108/2006 Sb., o Sociálních službách.

<b>PRIORITA 7</b>	<b>Osoby ohrožené sociálním vyloučením</b>
-------------------	--

OPATŘENÍ 7.1.	Podpora pomoci v krizových situacích		
	Služba Krizové pomoci je poskytována prostřednictvím projektů Diecézní charity Brno, Oblastní charity Blansko- Linka důvěry - telefonická krizová pomoc, Centrum „ PRO“ - krizová pomoc matkám, projektem Okna dokořán. Na tomto opatření se spolupodílí také Město Blansko – Poradna pro rodinu manželství a mezilidské vztahy, MěÚ -odbor sociálních věcí, oddělení sociálně právní ochrany		
Předpokládané dopady opatření	Ovlivnění společenských postojů k fenoménu domácího násilí a vytvoření příznivějšího sociálního klimatu		
AKTIVITY	<ol style="list-style-type: none"> <li>1. Zvýšit zájem veřejnosti k problému domácího násilí</li> <li>2. Zajistit informování veřejnosti</li> <li>3. Vytvořit fungující systém spolupráce</li> <li>4. Získat odborníky do pracovní skupiny v rámci procesu komunitního plánování</li> </ol>		
Časový harmonogram, Zdroje lidské, materiální, prostorové	Lidské – pracovníci DCHB, Oblastní charity Blansko Materiální - DCHB, OCHB Finanční – Město Blansko, JmK, MPSV ČR, EU, příjmy od klientů rok 2008 – 2009		
Předpokládaná výše finančních nákladů na realizaci Opatření, Aktivit	nelze přesně stanovit		
Předpokládaná výše finančních příjmů	Viz. projektové listy		
Předpokládané finanční zdroje	ESF, MPSV ČR, JmK, Město Blansko		
Předpokládané počty klientů	nelze přesně stanovit		
Organizace podílející se na naplnění Opatření	DCHB, OCHB, Město Blansko		
Jedná se o vznik nové služby či programu?	Ne		
Kritéria hodnocení	Kontinuita a návaznost služeb		
Realizátoři	DCHB, OCHB, Město Blansko		
Rizika realizace opatření	Nedostatek odborníků		
Poznámky	Období realizace	Získané finanční prostředky	
	od:	2007	Viz. projektové listy
	do:	2008	Viz. projektové listy
		2009	Viz. projektové listy

<b>OPATŘENÍ 7.2.</b>		<b>Rozšíření kapacity noclehárny</b>	
Popis opatření a jeho zdůvodnění	Stávající objekt noclehárny slouží pro lidi bez přístřeší výhradně pro muže. Možnost přenocování žen na Blanensku zatím žádná není, ačkoliv zde existuje poptávka po této službě. Noclehárna pokryje poptávku rozšířením kapacity objektu o 2 až 3 lůžka pro ženy.		
Předpokládané dopady opatření	omezení patologických jevů v oblasti osob ohrožených sociálním vyloučením		
AKTIVITY	<ol style="list-style-type: none"> <li>1. studie úprav stávající noclehárny</li> <li>2. zajištění stavební dokumentace na rekonstrukci</li> <li>3. zajištění finančních prostředků na rekonstrukce objektu</li> <li>4. zajištění finančních prostředků na vybavení</li> <li>5. navýšení kapacity o 2-3 lůžka pro ženy vč. sociálního zařízení</li> </ol>		
Časový harmonogram, Zdroje lidské, materiální, prostorové	Lidské – pracovníci DCHB, Oblastní charity Blansko Materiální - DCHB, OCHB Finanční – Město Blansko, JmK, MPSV ČR, EU, příjmy od klientů rok 2008 – 2009		
Předpokládaná výše finančních nákladů na realizaci Opatření, Aktivit	prozatím nelze stanovit, stávající předložená studie nevyhovuje potřebě uživatelů, která vyplynula z průzkumu v první fázi tohoto strategického dokumentu		
Předpokládaná výše finančních příjmů	0		
Předpokládané finanční zdroje	MPSV ČR, EU fondy		
Předpokládané počty klientů	rozšíření kapacity noclehárny z 15 lůžek na 18 lůžek z toho 3 lůžka pro ženy		
Organizace podílející se na naplnění Opatření	Diecézní charita Brno, Oblastní charita Blansko, Město Blansko		
Jedná se o vznik nové služby či programu?	Ne		
Kritéria hodnocení	Předložení studie na rozšíření kapacity noclehárny pro přenocování osamělých žen bez přístřeší, která bude zohledňovat současnou poptávku po této službě na podkladě průzkumu potřeb uživatelů.		
Realizátoři	Diecézní charita Brno, Oblastní charita Blansko, Město Blansko - vlastník budovy jako partner projektu		
Rizika realizace opatření	nedostatek finančních prostředků		
Poznámky	Období realizace		Získané finanční prostředky
	od:	2007	Viz. projektové listy
	do:	2008	Viz. projektové listy
		2009	Viz. projektové listy

OPATŘENÍ 7.3.	Zajištění poskytování terénních programů		
Popis opatření a jeho zdůvodnění	Služba je zajišťována Diecézní charitou Brno, Oblastní charitou Blansko projektem SPONA - společná pomoc obětem domácího násilí, Linkou důvěry. Nadací Podané ruce Brno, projektem Víceúčelová drogová služba na Blanensku. Lidé se ocitají v zátěžových situacích, které nezvládají sami řešit. V některých případech sklouzávají do různých typů problémů a závislostí.		
Předpokládané dopady opatření	omezení patologických jevů v oblasti osob ohrožených sociálním vyloučením		
AKTIVITY	<ol style="list-style-type: none"> <li>1. vytvoření koncepce spolupráce mezi poskytovateli jednotlivými institucemi posílení pracovní skupiny</li> <li>2. distribuce speciálních informačních materiálů</li> <li>3. spolupráce při vyhledávání těchto problémových skupin</li> </ol>		
Časový harmonogram, Zdroje lidské, materiální, prostorové	Lidské – pracovníci DCHB, Oblastní charity Blansko, Nadace Podané ruce Brno Materiální - DCHB, OCHB, Nadace Podané ruce Brno Finanční – Město Blansko, JmK, MPSV ČR, EU, příjmy od klientů rok 2008 – 2009		
Předpokládaná výše finančních nákladů na realizaci Opatření, Aktivit	projekty jsou finančně podporovány z rozpočtu města		
Předpokládaná výše finančních příjmů	0		
Předpokládané finanční zdroje	EU fondy, MPSV ČR, JmK, Město Blansko		
Předpokládané počty klientů	nelze přesně stanovit		
Organizace podílející se na naplnění Opatření	Diecézní charita Brno, Oblastní charita Blansko, Nadace Podané ruce Brno, Město Blansko		
Jedná se o vznik nové služby či programu?	Ne		
Kritéria hodnocení	udržení rozsahu stávající služby		
Realizátoři	Diecézní charita Brno, Oblastní charita Blansko, Nadace Podané ruce Brno		
Rizika realizace opatření	Nedostatek financí		
Poznámky	Období realizace	Získané finanční prostředky	
	od:	2007	Viz. projektové listy
	do:	2008	Viz. projektové listy
		2009	Viz. projektové listy



**Souhrnný komentář ke všem opatřením priority č.7:**

Opatření jsou realizována na podkladě získaných finančních prostředků k zajištění služeb.

Opatření 7.2 bude realizováno v případě získání finančních prostředků EU. Lze předpokládat, že Město Blansko, jako vlastník budovy, bude partnerem projektu k realizaci rozšíření stávajícího objektu noclehárny.

<b>PRIORITA 8</b>	<b>Podpora služeb a aktivit v oblasti etnických menšin</b>
-------------------	--

<b>OPATŘENÍ 8.1.</b>	<b>Rozšíření poskytování odborného sociálního poradenství</b>
Popis opatření a jeho zdůvodnění	Pracovně-právní poradenství, vyhledávání a zprostředkování pracovních míst. Vytvoření koncepce, která by zajistila jednotný systém, pro dlouhodobě nezaměstnané, kteří jsou v evidenci úřadu práce. Realizace koncepce zajistí snadnější zprostředkování práce pro ty, kteří jsou z různých důvodů jinak těžce zaměstnatelní na trhu práce. Spolupráce s firmami, které nabízejí na podkladě získané rekvalifikace uplatnění pro tyto osoby.
Předpokládané dopady opatření	Snížení bariér při vyhledávání zaměstnání, zvýšení zájmu o rekvalifikační kurzy zajištěním následného zaměstnání, snížení počtu uchazečů o zaměstnání evidovaných na úřadu práce
AKTIVITY	1.vytvoření systému pracovně-právního poradenství pro cílovou skupinu menšin, posílení pracovní skupiny 2. monitoring klientů – analýza potřeb, průzkum nabídky a poptávky po zaměstnání 3. monitoring firem , zprostředkovávajících zaměstnání 4. vytvoření koncepce na podkladě zjištěných informací
Časový harmonogram, Zdroje lidské, materiální, prostorové	Lidské – pracovníci DCHB, OCHB Materiální - DCHB, OCHB Finanční – Město Blansko, JmK, MPSV ČR, EU, příjmy od klientů rok 2008 – 2009
Předpokládaná výše finančních nákladů na realizaci Opatření, Aktivit	nelze stanovit
Předpokládaná výše finančních příjmů	Viz. projektové listy
Předpokládané finanční zdroje	Město Blansko, JmK, MPSV ČR, Úřad práce Blansko, DCHB, Oblastní charita Blansko
Předpokládané počty klientů	50
Organizace podílející se na naplnění Opatření	DCHB, Oblastní charita Blansko
Jedná se o vznik nové služby či programu?	ne, prozatím probíhá v projektu
Kritéria hodnocení	předložená koncepce pro oblast sociálně právního poradenství - pro etnické menšiny
Realizátoři	zástupci agentur, firem nabízející rekvalifikační kurzy, nezisková organizace zabývajících se poradenstvím v nezaměstnanosti
Rizika realizace opatření	nefungující vzájemná spolupráce realizátorů a partnerů nízká motivace potencialních žadatelů o zaměstnání pracovat, neochota ÚP

Poznámky	Období realizace		Získané finanční prostředky	
		od:	2006	2007
	do:		2008	Viz. projektové listy
			2009	Viz. projektové listy

DCHB = Diecézní charita Brno

OCHB = Oblastní charita Blansko

OPATŘENÍ 8.2.	Zajišťování poskytování terénních programů pro osoby z romské a mongolské komunity
Popis opatření a jeho zdůvodnění	<p>V současné době velmi málo jsou využívány terénní programy zaměřené na užívání návykových látek hlavně v komunitě menšin. Nefunguje spolupráce mezi detoxikačním oddělením, terapeutickou komunitou a následnými resocializačními službami. Dosavadní systém: detoxikace - terapeutická komunita – resocializace: není dostatečně provázaný. V komunitách menšin se tento problém objevuje stále častěji a roste počet mladistvých závislých na alkoholu a drogách (zejména na toluenu). Jedná se o mladistvé do 15 let.</p> <p>Provázanost a podpora terénních programů poskytovaných Nadací Podané ruce Brno a detoxikačního oddělení, terapeutická péče v terapeut. komunitě, pro cílovou skupinu etnických menšin (využití rodinné terapie, ergoterapie, atd.) a navazujících služeb (terénní sociální práce, agentur zprostředkující zaměstnání, zdravotnických zařízení, atd.)</p>
Předpokládané dopady opatření	<p><b>léčba mladistvých</b> - závislých na návykových látkách( toluen a pod.)  <b>intenzivní terapie</b> zaměřená na naučení vhodných návyků, posílení odpovědného a samostatného přístupu ke své životní situaci  <b>stabilizace rodiny</b> a příbuzných, kde jedním z členů je drogově závislý  <b>zajištění kontinuity</b> mezi navazujícími institucemi, tzn. zvýšení úspěšnosti resocializace vyléčeného</p>
AKTIVITY	<ol style="list-style-type: none"> <li>1. vytvoření koncepce spolupráce mezi jednotlivými institucemi, organizacemi v rámci komunitního plánování, navázání spolupráce pracovních skupin</li> <li>2. distribuce speciálních informačních materiálů mezi poskytovateli i uživateli</li> <li>3. pravidelný mailing informací o terénní sociální práci pro tuto cílovou skupinu</li> <li>4. vyhledávání těchto ohrožených skupin a terénní práce</li> </ol>
Časový harmonogram, Zdroje lidské, materiální, prostorové	<p>Lidské – pracovníci DCHB, OCHB  Materiální - DCHB, OCHB  Finanční – Město Blansko, JmK, MPSV ČR, EU, příjmy od klientů  2008 navázání spolupráce s poskytovateli služeb v oblasti drogových závislostí  2009 vytvoření koncepce sociálních a navazujících služeb pro etnické menšiny</p>
Předpokládaná výše finančních nákladů na realizaci Opatření, Aktivit	nelze přesně stanovit zahrnuto v projektech DCHB, OCHB, Nadace podané ruce projekt Víceúčelová drogová služba na Blanensku
Předpokládaná výše finančních příjmů	Viz. projektové listy
Předpokládané finanční zdroje	ESF, MPSV ČR, JmK, Město Blansko
Předpokládané počty klientů	30
Organizace podílející se na naplnění Opatření	Podané ruce Brno, Diecézní charita Brno, Oblastní charita Blansko
Jedná se o vznik nové služby či programu?	Ne

Kritéria hodnocení	Vytvořená koncepce sociální sítě ,provázanosti jednotlivých služeb, aktivní spolupráce		
Realizátoři	DCHB, Oblastní charita Blansko, NNO, Podané ruce Brno		
Rizika realizace opatření	střety zájmů jednotlivých organizací nízká motivace, nevěle mladistvých drog. závislých podstoupit specifický režim v terapeutické komunitě, atd.		
Poznámky	Období realizace	Získané finanční prostředky	
	od:	2007	Viz. projektové listy
	do:	2008	Viz. projektové listy
		2009	Viz. projektové listy

#### Komentář:

Tato opatření budou udržena za předpokladu získání finančních prostředků na podporu projektů realizovaných služeb v rámci těchto opatření. Náklady spojené s realizací těchto opatření jsou částečně zahrnuty v projektových listech.

#### Cíle, zásady, přínosy procesu

- dostupné , efektivní a kvalitní sociální služby
- schopné reagovat na potřeby občanů
- účelně rozdělené finanční prostředky v této oblasti

Celý proces je založen na různých názorech, hledáních vzájemných kompromisů a naslouchání.

## Hodnocení realizace komunitního plánu

Hodnocení umožňuje vyvodit závěry o schopnosti plánu dosáhnout svých stanovených cílů. Na základě výsledků hodnotícího procesu je možné provádět změny sledující zlepšení celkové účinnosti plánu.

Hodnocení komunitního plánu bude probíhat v rámci stávající řídicí skupiny jednou ročně. Jejím svolavatelem bude odbor sociálních věcí MěÚ Blansko. Zde bude projednána monitorovací zpráva a odsouhlaseny jednotlivé realizované projekty z hlediska jejich kvality, efektivity a naplnění cílů komunitního plánu. Hlavním cílem těchto jednání bude průběžná příprava, získání podkladů o realizovaných projektech ze strany poskytovatelů sociálních služeb tak, aby byla zajištěna průběžná příprava kvalitních podkladů pro aktualizaci komunitního plánu.

## Aktualizace komunitního plánu

Komunitní plán je „živý dokument“. Jeho pravidelná aktualizace umožní přizpůsobení plánu novým podmínkám, trendům a službám. Aktualizace bude probíhat pravidelně (minimálně 1x za 2 roky) v těchto krocích:

- aktualizace sociálně demografické analýzy,
- stanovení prioritních oblastí pro nové období,
- dopracování podrobných analýz pro prioritní oblasti,
- návrh priorit a projektů.

### ***Institucionální zajištění:***

Aktualizaci komunitního plánu bude zajišťovat koordinátor procesu KPSS (odbor sociálních věcí) a příslušný místostarosta (garant pro sociální oblast).

## Závěr

Současný stav sociálních služeb ukazuje, že je ze strany poskytovatelů sociálních služeb na území města Blansko a správního obvodu pokryta ve většině poptávka po sociálních službách ze strany uživatelů. Současná síť poskytovatelů a jejich nabízené služby splňují tři klíčové požadavky: kvalitu, dostupnost, ochranu uživatele.

Dostupnost sociálních služeb je základem komunitního plánování. Otázku kvality řeší standardy sociálních služeb, zpracované dílčími poskytovateli. Lze tedy říci závěrem, že poskytované sociální služby jsou dostupné, efektivní a v obecném zájmu. Současný stav komunitního plánování sociálních služeb je postaven na principech rovnocennosti, partnerství, respektu a vzájemného konsensu všech účastníků tohoto procesu.

Komunitní plánování sociálních služeb umožní rozvíjet tyto služby v našem městě a významně tak přispěje ke spokojenosti všech občanů města Blanska.

Děkujeme všem, kteří se do procesu komunitního plánování zapojili a přispěli k jeho sestavení a realizaci.